

JUDEȚUL CARAȘ-SEVERIN
COMUNA FOROTIC
NR. 5106 din 25.10.2021

C A T R E,

Administrația Județeană a Finanțelor Publice
Caraș-Severin

Activitatea de Trezorerie și Contabilitate Publică

Vă depunem alăturat situațiile financiare la 30.09.2021 .

PRIMAR,
A.SPOREA



JUDETUL CARAS-SEVERIN
COMUNA FOROTIC

LISTA INSTITUȚIILOR SUBORDONATE LA DATA DE 30.09.2021

EXPLICAȚII	LOCALIT.	FINANȚARE
1. Școala gimnazială	Forotic	buget local

PRIMAR
A.Sporea



CONTABIL
F.I.Pec



DECLARAȚIE

În conformitate cu prevederile art.30 din Legea nr.82/1991, republicată, ne asumăm răspunderea pentru întocmirea situațiilor financiare ale UAT FOROTIC și confirmăm ca:

1. politicile contabile utilizate la întocmirea situațiilor financiare sunt în conformitate cu reglementările contabile aplicabile;
2. situațiile financiare oferă o imagine fidelă a poziției financiare, performanței financiare și a celorlalte informații referitoare la activitatea desfășurată;
3. UAT FOROTIC își desfășoară activitatea în condiții de continuitate.

ORDONATOR PRINCIPAL DE CREDITE

Alexandru Sporea



Contabil
Flavia Ionela Pec

A handwritten signature in blue ink, appearing to be "per", located below the name of the accountant.

NOTE EXPLICATIVE

I. EXECUȚIA BUGETULUI

1.1 Principalele repere ale analizei execuției **bugetului local** la data de 30.09.2021, sunt următorii indicatori economici:

- **drepturi constatate** în suma de 4136898 lei, din care, din anul curent 3441922 lei; **drepturile constatate de încasat rămân în sumă de 1398052 lei**, mentionam că în coloana **Stingeri pe alte cai nu s-a înregistrat nimic**.
- **încasări** realizate în suma de 2738846 lei, respectiv 49,73% din prevederi bugetare de 4046020 lei regasite la:
 - venituri proprii în sumă de 1232298 lei, încasate în procent de 60,20% față de prevederea bugetară 2046850 lei
 - sume defalcate din TVA 1360830 lei
 - subvenții de la bugetul de stat 144 lei
- **plăți nete** efectuate la data de 30.09.2021 în suma de 2206363 lei, reprezentând 53,99 % față de prevederile bugetare:
- pe cele **două** secțiuni **față de prevederea anuală**, plățile efectuate au fost de 64,41% pe secțiunea de funcționare și de 13,35 % pe secțiunea de dezvoltare;
- **EXCEDENT** de casa înregistrat la 30.09.2021, în sumă de 532483 lei, din care: 413309 lei reprezintă excedentul secțiunii de funcționare, iar 119174 lei reprezintă deficitul secțiunii de dezvoltare;
- **cheltuieli efective** ale bugetului local în suma de 2224004 lei.

Din veniturile încasate în anul 2021 a fost asigurată cu prioritate finanțarea cheltuielilor secțiunii de funcționare, veniturile necesare **susținerii cheltuielilor secțiunii de dezvoltare** fiind completate cu **vărsăminte din veniturile secțiunii de funcționare** în suma de 96969 lei, precum și de **sume virate din excedentul bugetului local** în valoare totală de 14400 lei.

II. CONTUL DE REZULTAT PATRIMONIAL

În **contul de rezultat patrimonial centralizat** se înregistrează un excedent de 1203518 lei. Acesta este egal cu excedentul/ patrimonial înscris în bilanț 1203518 lei.

III. ACTIVE, STOCURI, CREANȚE, DATORII, CAPITALURI PROPRII ȘI CREȘTERI SEMNIFICATIVE ALE UNOR INDICATORI DIN BILANT

Analizând **posturile bilanțiere**, se constată că **totalul activelor** este de 42500800 lei, din care:

- 588501 lei - conturi la trezorerie, instituții de credit și alte valori, în creștere cu 515683 lei față de soldul la începutul anului, datorită încheierii cu excedent a exercitiului financiar la 30.09.2021.
- 294755 lei- 7252 lei - stocuri, în creștere, fiind înregistrate materiale, stocul deținut.
- 1419919 lei - creanțe curente, în creștere cu 717476 lei față de începutul anului;

- active necurente 40195452 lei, în creștere cu 215149 lei față de începutul anului.
- **Datoriile curente** sunt în suma de 276879 lei, din care;
- 112749 lei - datorii comerciale, avansuri și alte decontari, în creștere cu 80199 lei față de soldul la începutul anului;
- 50857 lei - datorii către bugete, în scădere față de începutul anului cu 1623 lei.
- 76697 lei - salariile angajaților, în creștere față de începutul anului cu 15 lei .

Datoriile necurente sunt în suma totală de 132963 lei,

Activele nete la 30.09.2021 sunt de 42090960 lei. suma egală cu valoarea capitalurilor proprii. Acestea înregistrează o creștere față de soldul la începutul anului de 1207460 lei.

IV. RAPORTAREA FONDURILOR EXTERNE NERAMBURSABILE

La nivelul UAT FOROTIC nu sunt în derulare proiecte cu finanțare din fonduri externe nerambursabile.

V. DIFERENȚE FAȚĂ DE RAPORTĂRILE LUNARE LA 30.09.2021 În Bilanț nu sunt diferite fata de raportarea lunara.

VI. PLĂȚI RESTANTE

La 30.09.2021, la nivelul UAT FOROTIC nu înregistrează plăți restante, care corespund cu raportarea lunară – septembrie 2021.

VII. Anexa 40b

Menționăm faptul că, principalele creșteri față de perioada precedentă se înregistrează la rândurile:

- rd 5	+515683 lei
- rd 176	+703076 lei
- rd 320	+82599 lei
- rd 333	+22176 lei

VII. DISPONIBILITĂȚI ÎN CONTURI LA BĂNCI COMERCIALE

Numerarul existent în cont la 30.09.2021 în Situatia fluxurilor de trezorerie, cod 04 în suma de 2175 lei, se regăsește astfel:

Unitatea	Sold-lei	Cont contabil	Banca
UAT FOROTIC gestionar	2175	5500102	CEC Bank AG.REȘIȚA

Situațiile financiare au fost întocmite prin centralizarea activității proprii a UAT FOROTIC și a celor prezentate de ordonatorul terțiar de credite Școala Gimnazială Forotic, pe baza evidențelor contabile la data de 30.09.2021.

ORDONATORUL TERTIAR a întocmit și anexat declarația pe proprie răspundere și rapoartele asupra sistemului de control intern managerial la situațiile financiare proprii.

Ordonator principal de credite,

A.SPOREA



**Intocmit,
Contabil F.I.PEC**

JUDEȚUL CARAȘ SEVERIN
COMUNA FOROTIC

NOTA EXPLICATIVA

La data de 30.09.2021 nu sunt înregistrate provizioane sau datorii contingente.

PRIMAR
Alexandru Sporea



CONTABIL
Flavia I. Pec



POLITICI CONTABILE

Politicile contabile definesc o concepție contabilă pentru fiecare instituție publică în rezolvarea ansamblului problemelor financiare.

Ele încorporează principiile bazele, convențiile, regulile și practicile specifice adoptate de o entitate în conducerea curentă a activităților și a contabilității acestora pentru întocmirea și prezentarea situațiilor financiare.

La elaborarea politicilor contabile din UAT FOROTIC s-au respectat conceptele de baza ale contabilității îndeosebi:

-contabilitatea de angajare, principiul continuității activității, dar și celelalte principii care guvernează funcționalitatea contabilității.

Prin politicile contabile s-a urmărit asigurarea de informații pentru întocmirea situațiilor financiare care să conțină date relevante, în vederea luării deciziilor economice necesare bunului mers al instituției.

Pentru a prezenta situația patrimonială și financiară a instituției s-au respectat următoarele principii contabile:

Principiul continuității activității presupune că instituția noastră își continuă în mod normal funcționarea într-un viitor previzibil, fără modificări majore de activitate;

Principiul permanenței metodelor constă în utilizarea aceluiași metode de la un exercițiu financiar la altul, asigurându-se în felul acesta corelația în timp a informațiilor contabile și permițând comparabilitatea datelor în cadrul instituției;

Principiul prudenței : conform acestuia, faptele sunt apreciate în mod just, ținând cont de toate angajamentele ce privesc activitatea instituției și de toate deprecierea produsă asupra patrimoniului;

Principiul esențialității, constă în faptul că am înscris în rapoartele financiare toate informațiile esențiale, în scopul evaluărilor și luării deciziilor;

Principiul independenței exercițiului (contabilități pe bază de angajamente), prevede că se va ține cont de toate efectele produse de evenimentele din cadrul instituției, pe măsura producerii acestora și nu pe măsura încasării numerarului. Situațiile financiare întocmite pe baza acestui principiu oferă informații nu numai despre tranzacțiile și evenimentele trecute care au determinat încasării și plăți, dar și despre resurse viitoare, respectiv obligațiile viitoare de plată. Acest principiu se bazează pe independența exercițiului, potrivit căruia toate veniturile și toate cheltuielile se raportează la exercițiul la care se referă, fără a se ține seama de data încasării veniturilor, respectiv data plății cheltuielilor;

Principiul evaluării separate a elementelor de activ și de pasiv: elementele de activ și de pasiv sunt evaluate separat, indiferent de conținutul lor economic și de consecințele pe care le are această evaluare;

Principiul intangibilității: înseamnă că bilanțul de închidere din anul precedent este egal cu bilanțul de deschidere din anul curent;

Principiul neconpensării, am ținut cont de faptul că orice compensare între elementele de activ și de pasiv sau între elementele de venituri și

cheltuieli nu este admisă. cu excepția compensărilor între active și pasive permise de reglementările legale, numai după înregistrarea în contabilitate a veniturilor și cheltuielilor la valoarea integrală;

Principiul prevalenței economicului asupra juridicului (realități asupra aparenței): informațiile contabile prezentate în situațiile financiare sunt credibile, respectiv realitatea economică a evenimentelor sau tranzacțiilor, nu numai forma lor juridică.

Principiul pragului de semnificație (importanței relative) prevede ca elementele care au o **valoare semnificativă să se prezinte distinct**, iar cele cu valori **nesemnificative să se prezinte într-o poziție globală**. Se consideră că un element patrimonial este semnificativ, dacă omiterea sa ar influența în mod vădit decizia utilizatorilor situațiilor financiare.

În activitatea instituției s-a ținut cont de principiile enumerate mai sus și nu s-au constatat abateri de la aceste principii.

Informațiile cuprinse în situațiile financiare sunt relevante pentru nevoile conducerii în luarea unor decizii economice credibile în sensul că:

- reprezintă fidel rezultatul patrimonial și poziția financiară a instituției publice;
- sunt neutre;
- sunt prudente;
- sunt complete sub toate aspectele semnificative.

Informațiile contabile care s-au avut în vedere la elaborarea situațiilor financiare sunt relevante, credibile, comparabile și intangibile.

Toate activele intrate în instituție sunt corelate cu bugetul și cu planul anual de achiziții. Activele sunt evaluate la costul de achiziție.

Contabilitatea stocurilor se circumscrie metodei inventarului permanent. Recepționarea se face cu îndeplinirea condițiilor standard și a procedurilor de livrare acceptate și prevăzute în contractele încheiate cu furnizorii. Stocurile sunt evaluate la costul de achiziție și gestiunea lor se realizează după metoda cantitativ - valorică.

Sistemul de evidență contabilă a mișcărilor din cadrul conturilor de disponibilități este apt să furnizeze informații cu privire la detalierea tuturor fluxurilor de numerar prin corespondență cu destinația sau proveniența acestora. Datoriile evidențiate în bilanț, sunt clasificate după natura lor în datorii către furnizori, datorii către instituții de credit, datorii salariale și fiscale.

Plățile s-au efectuat cu respectarea prevederilor Legii finanțelor publice locale nr.273/2006 cu modificările și completările ulterioare, precum și ale Ordinului MFP nr. 1792/2002 completat și **modificat prin Ordinul MFP nr.547/2009 privind** angajarea, lichidarea, ordonanțarea și plata cheltuielilor instituțiilor publice.

Situațiile financiare la 30.09.2021 oferă o imagine fidelă a activelor, datoriilor, poziției financiare, performanței financiare și rezultatului patrimonial.

În cadrul instituției circuitul documentelor financiar - contabile s-a organizat prin Procedura privind organizarea activității de control financiar - preventiv. Persoanele care-și desfășoară activitatea în cadrul compartimentului financiar au stabilite prin fișa postului sarcinile, responsabilitățile și termenele de realizare a sarcinilor ce le revin. Activitatea de exercitare a controlului financiar - preventiv s-a organizat prin dispoziție de contabil-Flavia Ionela Pec.

Pentru înregistrarea amortizării activelor fixe, instituția aplică metoda liniară de înregistrare.

Pentru activitatea de buget și contabilitate au fost emise proceduri operaționale privind întocmirea, înregistrarea și evidența documentelor financiar - contabile. astfel:

1. Procedura privind elaborarea și aprobarea bugetului propriu al județului;
2. Procedura privind deschiderea de credite bugetare;
3. Procedura privind colectarea creanțelor bugetare;
4. Procedura privind exercitarea controlului financiar-preventiv;
5. Procedura privind angajarea, lichidarea, ordonanțarea și plata cheltuielilor;
6. Procedura privind contribuția la salarizarea personalului neclerical;
7. Procedura privind fundamentarea și estimarea veniturilor proprii ale bugetului;
8. Procedura privind operațiunile contabile derulate în cadrul proiectelor cu finanțare externă nerambursabilă;
9. Procedura privind organizarea și conducerea contabilității;
10. Procedura privind înregistrarea în contabilitate a imobilizărilor necorporale și corporale și amortizarea acestora;
11. Procedura privind evidența contabilă a deplasărilor;
12. Procedura privind contabilitatea stocurilor și obiectelor de inventar;
13. Procedura privind întocmirea și utilizarea registrelor de contabilitate;
14. Procedura privind activitatea de organizare și funcționare a casieriei;



A small, handwritten blue ink signature or mark, possibly initials, located to the right of the official stamp.

RAPORT

asupra sistemului de control intern managerial la data de 30.09.2021

În temeiul prevederilor art. 4 alin. (3) din Ordonanța Guvernului nr. 119/1999 privind controlul intern/managerial și controlul financiar preventiv, republicată, cu modificările și completările ulterioare, subsemnatul Sporea Alexandru, în calitate de ordonator principal de credite al UAT, declar că UAT Forotic dispune de un sistem de control intern managerial a cărui concepere și aplicare permit conducerii să furnizeze o asigurare rezonabilă ca fondurile publice gestionate în scopul îndeplinirii obiectivelor generale și specifice au fost utilizate în condiții de legalitate, regularitate, eficacitate, eficiență și economicitate.

Această declarație se întemeiază pe o apreciere realistă, corectă, completă și demnă încredere asupra sistemului de control intern managerial al entității, formulată în baza autoevaluării acestuia.

Sistemul de control intern managerial cuprinde mecanisme de autocontrol, iar aplicarea măsurilor vizând creșterea eficienței acestuia are la bază evaluarea riscurilor. În acest caz, menționez următoarele:

- Comisia de monitorizare este funcțională;
- Programul de dezvoltare a sistemului de control intern managerial este implementat și actualizat anual;
- Procesul de management al riscurilor este organizat și monitorizat;
- Procedurile documentate, elaborate în proporție de 100% din totalul activităților procedurabile inventariate;
- Sistemul de monitorizare a performanțelor este stabilit și evaluat pentru obiectivele și activitățile entității, prin intermediul unor indicatori de performanță.

Pe baza rezultatelor autoevaluării apreciez că la data de 30.09.2021 sistemul de control intern managerial al UAT Forotic este conform cu standardele cuprinse în Codul controlului intern managerial.

Din analiza rapoartelor asupra sistemului de control intern managerial transmise ordonatorului principal de credite de către ordonatorii terțiari de credite, direct în subordonare/în coordonare/sub autoritate, rezultă ca:

- un nr. de 1 entitate are sisteme conforme legislației.

Precizez că declarațiile cuprinse în prezentul raport sunt formulate prin asumarea responsabilității manageriale și au drept temei datele, informațiile și constatările consemnate în documentația aferentă autoevaluării sistemului de control intern managerial, precum și raportările transmise de către entitățile subordonate/în coordonare/sub autoritate.



RAPORT DE ANALIZĂ PE BAZĂ DE BILANȚ
privind situațiile financiare încheiate la 30.09.2021

În conformitate cu prevederile Legii contabilității nr.82/1991, republicată, cu modificările și completările ulterioare, au fost întocmite Situațiile financiare centralizate la nivelul UAT FOROTIC respectându-se prevederile Normelor metodologice privind întocmirea și depunerea situațiilor financiare ale instituțiilor publice la 31 decembrie 2019 aprobate prin:

- Ordinul ministrului finanțelor publice nr.129/18.01.2019, a Normelor metodologice privind întocmirea și depunerea situațiilor financiare trimestriale ale instituțiilor publice, precum și a unor raportări financiare lunare în anul 2009, cu modificările și completările ulterioare.
- Ordinul ministrului finanțelor publice nr.629/2009, a Normelor metodologice privind întocmirea și depunerea situațiilor financiare ale instituțiilor publice la 31 decembrie 2009 cu modificările ulterioare.
- Ordinul ministrului finanțelor publice nr. 1.917/2005, precum și pentru modificarea și completarea altor norme metodologice în domeniul contabilității publice, cu completările ulterioare.
- Ordinul ministrului finanțelor publice nr. 1.762/2018 pentru aprobarea Normelor metodologice privind întocmirea și depunerea situațiilor financiare trimestriale și a unor raportări financiare lunare ale instituțiilor publice în anul 2018, precum și pentru modificarea și completarea altor norme metodologice în domeniul contabilității publice.
- OMFP 494/12.04.2021 privind transmiterea situațiilor financiare trimestriale centralizate întocmite de instituțiile publice și pentru modificarea și completarea unor ordine ale ministrului finanțelor publice în domeniul contabilității instituțiilor publice; - formularele de situații financiare actualizate ce se întocmesc de instituțiile publice.



A small, handwritten signature in blue ink, consisting of a few loops and a horizontal stroke.

BILANT
30.09.2021

pag.: 1 - lei -

COD	DENUMIRE INDICATORI	SOLD LA INCEPUTUL PERIOADEI	SOLD LA SFARSITUL PERIOADEI
01003	1.Active fixe necorporale (ct.2030000+2050000+2060000+2080100+2080200+2330000-2800300-2800500-2800801-2800809-2900400-2900500-2900801-2900809-2930100*)	223.557	223.557
01004	2.Instalatii tehnice, mijloace de transport, animale, plantatii, mobilier, aparatura birotica si alte active corporale (ct.2130100+2130200+2130300+2130400+2140000+2310000-2810301-2810302-2810303-2810304-2810400-2910301-2910302-2910303-2910304-2910400-2930200*)	236.599	451.748
01005	3.Terenuri si cladiri (ct.2110100+2110200+2120101+2120102+2120201+2120301+2120401+2120501+2120601+2120901+2310000-2810100-2810201-2810202-2810203-2810204-2810205-2810206-2810207-2810208-2910100-2910201-2910202-2910203-2910204-2910205-2910206-2910207-2910208-2930200)	39.520.147	39.520.147
01015	7.TOTAL ACTIVE NECURENTE (rd.03+04+05+06+07+09)	39.980.303	40.195.452
01019	1.Stocuri (ct.3010000+3020100+3020200+3020300+3020400+3020500+3020600+3020700+3020800+3020900+3030100+3030200+3040100+3040200+3050100+3050200+3070000+3090000+3310000+3320000+3410000+3450000+3460000+3470000+3490000+3510100+3510200+ 3540100+3540500+ 3540600+3560000+3570000+3580000+3590000+3610000+3710000+3810000+/-3480000+/-3780000-3910000-3920100-3920200-3920300-3930000-3940100-3940500-3940600-3950100-3950200-3950300-3950400-3950600-3950700-3950800-3960000-3970100-3970200-3970300-3980000-4420803)	287.503	294.755
01021	Creante din operatiuni comerciale, avansuri si alte decontari (ct.2320000+2340000+4090101+4090102+4110101+4110108+4130100+4180000+4250000+4280102+4610101+4610109+4730109**+4810101+4810102+4810103+4810900+4830000+4840000+4890101+4890301-4910100-4960100+5120800) din care:	7.467	7.467
01023	Creante bugetare (ct.4310100**+4310200**+4310300**+4310400**+4310500**+4310600**+4310700**+4370100**+4370200**+4370300**+4420400+4420802+4440000**+4460100**+4460200**+4480200+4610102+4610104+4630000+ 4640000+4650100+4650200+4660401+4660402+4660500+4660900+4810101**+4810102**+4810103**+4810900**-4970000), din care:	694.976	1.398.052
01024	Creantele bugetului general consolidat (ct.4630000+4640000+4650100+4650200+4660401+4660402+4660500+4660900-4970000)	694.976	1.398.052
01027	Imprumuturi pe termen scurt acordate (ct.2670101+2670102+2670103+2670104+2670105+2670108+2670601+2670602+2670603+2670604+2670605+2670609+4680101+4680102+4680103+4680104+4680105+4680106+4680107+4680108+4680109+4690103+4690105+4690106+4690108+4690109)		14.400
01030	Total creante curente (rd.21+23+25+27)	702.443	1.419.919
01033	Conturi la trezorerie, casa in lei. (ct.5100000+5120101+5120501+5130101+5130301+5130302+5140101+5140301+5140302+5150101+5150103+5150301+5150500+5150600+5160101+5160301+5160302+5170101+5170301+5170302)		

COD	DENUMIRE INDICATORI	SOLD LA INCEPUTUL PERIOADEI	SOLD LA SFARSITUL PERIOADEI
01035	+5200100+5210100+5210300+5230000+5250101+5250102+5250301+5250302 +5250400+5260000+5270000+5280000+5290101+5290201+5290301+5290400 +5290901+5310101+5410101+5500101+5520000+5550101+5550400+5570101 +5580101+5580201+5590101+5600101+5600300+5600401+5610101+5610300 +5620101+5620300+5620401+5710100+5710300+5710400+5740101+5740102 +5740301+5740302+5740400+5750100+5750300+5750400-7700000) Conturi la institutii de credit, BNR, casa in valuta (ct.5110101+5110102+5120102+5120402+5120502+5130102+5130202+5140102+5140202+5150102+5150202+5150302+5160102+5160202+5170102+5170202+5290102+5290202+5290302+5290902+5310402+5410102+5410202+5500102+5550102+5550202+5570202+5580102+5580202+5580302+5580303+5590102+5590202+5600102+5600103+5600402+5610102+5610103+5620102+5620103+5620402)	72.818	588.501
01040	Total disponibilitati si alte valori (rd.33+33.1+35+35.1)	74.993	590.676
01045	7.TOTAL ACTIVE CURENTE (rd.19+30+31+40+41+41.1+42)	1.064.939	2.305.350
01046	8.TOTAL ACTIVE (rd.15+45)	41.045.242	42.500.802
01054	2.Imprumuturi pe termen lung (ct.1610200+1620200+1630200+1640200+1650200+1660201+1660202+1660203+1660204+1670201+1670202+1670203+1670208+1670209-1690200)		132.963
01058	TOTAL DATORII NECURENTE (rd.52+54+55)		132.963
01060	1.Datorii comerciale, avansuri si alte decontari (ct.2690100+4010100+4030100+4040100+4050100+4080000+4190000+4620101+4620109+4730109+4810101+4810102+4810103+4810900+4830000+4840000+4890201+5090000+5120800), din care:	32.550	112.749
01061	Datorii comerciale si avansuri (ct.4010100+4030100+4040100+4050100+4080000+4190000+4620101), din care:		82.599
01062	2.Datorii catre bugete (ct.4310100+4310200+4310300+4310400+4310500+4310600+4310700+4370100+4370200+4370300+4400000+4410000+4420300+4420801+4440000+4460100+4460200+4480100+4550501+4550502+4550503+4620109+4670100+4670200+4670300+4670400+4670500+4670900+4730109+4810900),din care:	52.480	50.857
010631	Contributii sociale (ct.4310100+4310200+4310300+4310400+4310500+4310600+4310700+4370100+4370200+4370300)	44.660	34.987
01070	4.Imprumuturi pe termen scurt-sume ce urmeaza a fi platite intr-o perioada de pana la un an (ct.5180601+5180603+5180604+5180605+5180606+5180608+5180609+5180800+5190101+5190102+5190103+5190104+5190105+5190106+5190107+5190108+5190109+5190110+5190180+5190190)		14.400
01072	6.Salariile angajatilor (ct.4210000+4230000+4260000+4270100+4270300+4280101)	76.712	76.697
01073	7.Alte drepturi cuvenite altor categorii de persoane (pensii, indemnizatii de somaj, burse) (ct.4220100+4220200+4240000+4260000+4270200+4270300+4290000+4380000), din care:		22.176
01078	10.TOTAL DATORII CURENTE (rd.60+62+65+70+71+72+73+74+75)	161.742	276.879
01079	11.TOTAL DATORII (rd.58+78)	161.742	409.842
01080	12.ACTIVE NETE = TOTAL ACTIVE - TOTAL DATORII =		

COD	DENUMIRE INDICATORI	SOLD LA INCEPUTUL PERIOADEI	SOLD LA SFARSITUL PERIOADEI
01084	CAPITALURI PROPRII (rd.80=rd.46-79=rd.90) 1.Rezerve, fonduri (ct.1000000+1000101+1000201+1000202+1000301+ 1000401+1000402+1010000+1020101+1020102+1020103+ 1030000+ 1040101+1040102+1040103+1050100+1050200+1050300+ 1050400+1050500+/-1060000+1060000+1320000+1330000)	40.883.500	42.090.960
01085	2.Rezultatul reportat (ct.1170000-sold creditor)	34.454.424	39.404.078
01087	4.Rezultatul patrimonial al exercitiului (ct.1210000-sold creditor)	6.082.877	1.483.364
01090	6.TOTAL CAPITALURI PROPRII (rd.84+85-86+87-88)	346.199	1.203.518
		40.883.500	42.090.960

Conducatorul institutiei

Conducatorul compartimentului
financiar- contabil

A handwritten signature in blue ink, consisting of a series of loops and strokes, positioned to the right of the official stamp.

CONTUL DE REZULTAT PATRIMONIAL

30.09.2021

pag.: 1 - lei -

COD	DENUMIRE INDICATORI	An precedent	An curent
02002	1.Venituri din impozite, taxe, contributii de asigurari si alte venituri ale bugetelor (ct.7300100+7300201+7300202+7300203+7310100+7310200+7320100+7330000+7340000+7350100+7350200+7350300+7350400+7350500+7350601+7350602+7360100+7390000+7450100+ 7450200+7450300+7450400+7450500+7450700+7450900+7460100+7460200+7460300+7460900)	1.967.602	2.733.285
02004	3.Finantari, subventii, transferuri, alocatii bugetare cu destinatie speciala (ct.7510500+7710000+7720100+7720200+7740100+7740200+7750000+7760000+7780000+7790101+7790109)	25.000	131.318
02005	4.Alte venituri operationale (ct.7140000+7180000+7500000+7500100+7500200+7510300+7510400+7810200+7810300+7810401+7810402+7770000)	106.928	562.919
02006	TOTAL VENITURI OPERATIONALE (rd.02+03+04+05)	2.099.530	3.427.522
02008	1.Salarii si contributiile sociale aferente angajatilor (ct.6410000+6420000+6450100+6450200+6450300+6450400+6450500+6450600+6450700+6450800+6460000+6470000)	1.099.463	1.172.651
02009	2.Subventii si transferuri (ct.6700000+6710000+6720000+6730000+6740000+6750000+6760000+6770000+6780000+6790000)	145.712	212.126
02010	3.Stocuri, consumabile, lucrari si servicii executate de terti (ct.6010000+6020100+6020200+6020300+6020400+6020500+6020600+6020700+6020800+6020900+6030000+6060000+6070000+6080000+6090000+6100000+6110000+6120000+6130000+6140000+6220000+6230000+6240100+6240200+6260000+6270000+6280000+6290100)	625.165	801.892
02011	4.Cheltuieli de capital, amortizari si provizioane (ct.6810100+6810200+6810300+6810401+6810402+6820101+6820109+6820200+6890100+6890200)	14.348	35.487
02013	TOTAL CHELTUIELI OPERATIONALE (rd.08+09+10+11+12)	1.884.688	2.222.156
02015	- EXCEDENT (rd.06-rd.13)	214.842	1.205.366
02018	V. CHELTUIELI FINANCIARE (ct.6630000+6640000+6650100+6650200+6660000+6670000+6680000+6690000+6860300+6860400+6860800)	6.000	1.848
02021	- DEFICIT (rd.18-rd.17)	6.000	1.848
02023	- EXCEDENT (rd.15+20-16-21)	208.842	1.203.518
020292	- EXCEDENT (rd.23+28-24-29)	208.842	1.203.518
02031	- EXCEDENT (rd.29.2-29.4)	208.842	1.203.518

Conducatorul institutiei

Conducatorul compartimentului
financiar- contabil

SITUAȚIA FLUXURILOR DE TREZORERIE

30.09.2021


pag.: 1 - lei -

DENUMIRE INDICATORI	Total	Casa ct. 5310101	Buget de stat ct. 5200100/ 7700000	Buget local ct. 5210100/ 7700000	Buget asigurari sociale de stat ct. 5250101+ 5250102/ 7700000	Buget asigurari pentru somaj ct. 5740101+ 5740102/ 7700000	Buget Fond național unic de asigurari sociale de sanătate ct. 5710100/ 7700000	Buget Fond pentru mediu ct. 5750100/ 7700000	Buget trezoreria statului ct. 5240100/ 7700000	Buget instituti publice finantate integral din venituri proprii ct. 5600101/ 7700000	Buget instituti publice finantate din venituri proprii si subventii ct. 5610101/ 7700000	Buget activitati finantate din venituri proprii si buget activitati de privatizare ct. 5620101/ 7700000	Buget imprumuturi interne si externe ct. 5130101+ 5140101+ 5160101+ 5170101/ 7700000	Buget fonduri externe nerambur- sabile (sursa D) ct. 5150103/ 7700000	Alte disponibi- litate (ct.5XX)
03002 1. Incasari	3.378.330	603.884	603.884	2.724.446	2.724.446										2.400
03003 2. Plati	2.693.127	603.884	603.884	2.086.843	2.086.843										-2.400
03004 3. Numerar net din activitatea operationala (rd.02-rd.03)	635.203			637.603	637.603										
03007 2. Plati	111.369			111.369	111.369										
03008 3. Numerar net din activitatea de investitii (rd.06-07)	-411.369			-111.369	-111.369										
03010 1. Incasari	14.400			14.400	14.400										
03011 2. Plati	8.151			8.151	8.151										
03012 3. Numerar net din activitatea de finantare (rd.10-rd.11)	6.249			6.249	6.249										-2.400
03013 IV.CREȘTEREA (DESCREȘTEREA) NETA DE NUMERAR SI ECHIVALENT DE NUMERAR (rd.04+rd.08+rd.12)	530.083			532.483	532.483										32.550
03014 V. NUMERAR SI ECHIVALENT DE NUMERAR LA ÎNCEPUTUL ANULUI	72.818			40.268	40.268										
030142 -sume utilizate/transferate din excedentul anului precedent	14.400			14.400	14.400										
03015 VI.NUMERAR SI ECHIVALENT DE NUMERAR LA SFARȘITUL PERIOADEI (rd.13+rd.14+ rd.14.1-rd.14.2-rd.14.3)	588.501			588.501	588.501										30.150

Viza trezoreriei

Conducatorul compartimentului
financiar- contabil

Conducatorul institutiei



SITUATIA FLUXURILOR DE TREZORERIE

30.09.2021

pag.: 1 - lei -

COD	DENUMIRE INDICATORI	Total	Casa in valuta	Alte disponibilitati
04014	V NUMERAR SI ECHIVALENT DE NUMERAR LA INCEPUTUL PERIOADEI	2.175		2.175
04017	VI NUMERAR SI ECHIVALENT DE NUMERAR LA FINELE PERIOADEI(rd.13+14+15-16)	2.175		2.175

Conducatorul institutiei

Conducatorul compartimentului
financiar- contabil

The block contains a handwritten signature in blue ink and an official circular stamp. The stamp is blue and features the coat of arms of Romania in the center. The text around the coat of arms includes "ROMANIA" at the top and "CAPAS-VERDE" at the bottom. The signature is written over the stamp.A handwritten signature in blue ink, consisting of a stylized 'Z' followed by a flourish.

Denumire client:
COMUNA FORC

1, 1, FOROTIC, CARAS SEVERIN

Data editarii extrasului: 25-10-2021 10:02

Sumele existente in conturile/depozitele dumneavoastra deschise la Banca nu sunt garantate de Fondul de Garantare a Depozitelor Bancare, in limitele si in conformitate cu legislatia in vigoare. Informatiile referitoare la garantarea depozitelor de catre Fondul de Garantare a Depozitelor Bancare si lista depozitelor negarantate sunt afisate pe site-ul Bancii www.cec.ro cat si la toate sediile sale. COMPTACTIV

Perioada extras: 01-09-2021 - 30-09-2021

pag: 1/0

0,65

SOLD INITIAL:

Total sume debitoare

0,00

Total sume creditoare

0,00

SOLD FINAL:

0,65

Va rugam sa verificati exactitatea inregistrarilor evidentiata in extrasul de cont.
Comunicarea obiectiilor se face in termen de 10 zile de la data primirii extrasului de catre titular.
Nu puteti dispune asupra sumelor creditate gresit.



Unitatea CEC Bank SA : SUCURSALA RESTA
Adresa : P-TA 1 DECEMBRIE 1918 NR. 9
Telefon : 0255/212740
Fax : 0255-215858
Denumire produs: Depozit pp garantii gestionari -
depozitul gestionarului

Cont : 98.610.13
Cod BIC: CECEROBU

Valuta : RON

EXTRAS DE CONT

Cod client: 10103590

Denumire client:

ROMINU IONEL

STR. ORAVITEI, 10, Bl.O.Sc.O.Ap.O

327212, SAT COMORISTE (COMUNA FOROTIC),

CARAS SEVERIN

Data editarii extrasului: 25-10-2021 10:06

Sumele existente in conturile/depozitele dumneavoastra deschise la Banca sunt garantate de
Fondul de Garantare a Depozitelor Bancare, in limitele si in conformitate cu legislatia in vigoare.
Informatiile referitoare la garantarea depozitelor de catre Fondul de Garantare a Depozitelor Bancare si
lista depozitelor negarantate sunt afisate pe site-ul Bancii, www.cec.ro cat si la toate sediile sale.

CONT ACTIV

Perioada extras: 01-09-2021 - 30-09-2021

Pag: 1

387,22

SOLD INITIAL:

Total sume debitoare

0,00


Total sume creditoare

0,00

SOLD FINAL:

387,22

Acest document a fost generat la 25-10-2021 10:06
Inregistrările aferente datei curente vor fi validate contabil de catre banca in urmatoarea zi bancara.



Unitatea CBC BANK SA (RO) - BUCURESTI
Adresa : P-PA 1 DECEMBRIE 1910 NR. 9
Telefon : 0211/212740
Fax : 0211/212740
Denumire produs: Depozit pe termenii gestionarii -
depozitul gestionarii
Cont : 24-610.7
Cod BIC: CBCROBU
Valuta : RON

RETHAD DE CONT

Cod client: 12073456

Denumire client:

MURCALITA ROT-ALPHA

ZONA GARTI, D17, BC.B ET.3 AP.11

, ORAVITA, C-B

Data editarii extrasului: 25-10-2021 10:09

Sumele existente in conturile/depozitele dumeavoastra deschise la Banca sunt garantate de Fondul de Garantare a Depozitelor Bancare, in limitele si in conformitate cu legislatia in vigoare. Informatiile referitoare la garantarea depozitelor de catre Fondul de Garantare a Depozitelor Bancare si lista depozitelor negarantate sunt afisate pe site-ul bancii, www.ged.ro cat si la toate sedile sale.

CONT ACTIV

Perioada extras: 01-09-2021 - 30-09-2021

pag: 1

SOLD INITIAL:

727,94

Total sume debitoare

0,00

Total sume creditoare

0,00

SOLD FINAL:

727,94

Acest document a fost generat la 25-10-2021 10:09

Inregistrările aferente datei curente vor fi validate contabil de catre banca in urmatoarea zi bancara.

CEC Bank

Unitatea CEC Bank SA : BUCUREȘTA, BHEITA
Adresa : P-TA 1 DECEMBRIE 1918 NR. 9
Telefon : 0255/212740
Fax : 0255-215050
Denumire produs: Depozit PE garantii gestionari -
depozitul gestionarului

Cont : 98.610.6
Cod PIC: CECEROBO

Valuta : RON

EXTRAS DE CONT

Cod client: 10568928

Denumire client:

MICLAU RODICA

CIUCHICI, 187.

CIUCHICI, CARAS-SEVERIN

Data editarii extrasului: 25-10-2021 10:07

Sumele existente in conturile/depozitele dumneavoastra deschise la Banca sunt garantate de
Fondul de Garantare a Depozitelor Bancare, in limitele si in conformitate cu legislatia in-vigoare.
Informatiile referitoare la garantarea depozitelor de catre Fondul de Garantare a Depozitelor Bancare si
lista depozitelor negarantate sunt afisate pe site-ul Bancii, www.cec.ro cat si la toate sediile sale.

CONT ACTIV

Perioada extras: 01-09-2021 - 30-09-2021

Pag: 1

1.059,20

SOLD INITIAL:

0,00

0,00

Total sume debitoare

Total sume creditoare

1.059,20

SOLD FINAL:

Acest document a fost generat la 25-10-2021 10:07

Inregistrările aferente datei curente vor fi validate contabil de catre banca in urmatoarea zi bancara.



DISPONIBIL DIN MIJLOACE CU DESTINATIE SPECIALA

30.09.2021

- lei -

DENUMRE INDICATORI	COD	DISPONIBIL LA INCEPUTUL ANULUI	INCASARI	PLATI	DISPONIBIL LA SFARSITUL PERIOADEI
TOTAL (rd.02 la 15)	05001	2.175			2.175
- Garantii materiale retinute gestionarilor conform Legii nr.22/1969 (ct.5500101,ct.5500102/analitice distincte)	05003	2.175			2.175

Conducatorul institutiei,

Conducatorul compartimentului
financiar-contabil

A handwritten signature in blue ink.

Situatia activelor si datoriilor institutiilor publice
din administratia locala
30.09.2021

pag.: 1 - lei -

COD	DENUMIRE INDICATORI	Sold la inceputul anului	Sold la sfarsitul perioadei
18005	Disponibilitati in lei ale institutiilor publice locale si ale institutiilor publice de subordonare locala, la trezorerii (ct.5100000+5120101+5120501+5150101+5150103+5150500+5150600+5160101+5160301+5160302+5170101+5170301+5170302+5210100+5210300+5280000+5290201+5290301+5290400+5290901+5410101+5500101+ 5520000+5550101+5570101+5580101+5580201+5600101+5600300+5610101+5610300+5620101+5620300-7700000), din care:	72.818	588.501
18008	Total (in baze cash) (rd.04+05)	72.818	588.501
18010	Total (in baze accrual)(rd.08+09)	72.818	588.501
18032	Disponibilitati ale institutiilor publice locale si ale institutiilor de subordonare locala la institutiile de credit rezidente (ct.5110101+5110102+5120102+5120402+5120502+5150102+5150202+5160102+5160202+5170102+5170202+5290202+5290302+5290902+5500102+5550102+5550202+5570202+5580102+5580302+5600102+5600103+5610102+5610103+5620102+5620103), din care:	2.175	2.175
18036	Total (in baze cash) (rd.32+35)	2.175	2.175
18038	Total (in baze accrual) (rd.36+37)	2.175	2.175
18176	1.Creante ale bugetului local (ct.4640000-4970000). Total (rd.177+178+179+183), din care:	694.976	1.398.052
18177	- de la gospodariile populatie (S14)	625.191	1.242.858
18178	- de la societati nefinanciare (S11)	69.785	155.194
18185	Total creante (rd.176+184)	694.976	1.398.052
18203	1.Sume datorate tertilor reprezentand garantii si cautiuni aflate in conturile institutiilor publice (ct.4280101+4280201+4620101+4620109).Total (rd.204+205+206), din care:	34.725	32.325
18204	- salariatilor (gospodariile populatiei)(S143)	2.175	2.175
18205	- societati nefinanciare (S11)	32.550	30.150
182671	Sume primite din excedentul anului precedent pentru acoperirea golurilor temporare de casa si pentru finantarea cheltuielilor sectiunii de dezvoltare (ct.5190107+5190190)		14.400
18268	Total(in baze cash)(rd.262+266+267+267.1)		14.400
18275	Total (in baze accrual) (cash+dobanzi) (rd.268+274)		14.400
18286	Credite pe termen lung primite (contractate, garantate, asimilate,etc) de institutiile publice locale (ct.1620200+1630200+1670201+1670202+1670203+1670209).Total (rd.287+288+289+289.1) din care acordate de:		132.963
18287	- Societati care accepta depozite, exclusiv banca centrala (S122)		132.963
18290	Total (in baze cash)(rd.286)		132.963
18320	Datorii comerciale curente legate de livrari de bunuri si servicii (ct.4010100+4030100+ 4040100+4050100+4080000+4190000+4620101). Total (rd.321+322+326+327) din care catre:		82.599
18321	-Societati nefinanciare (S11)		82.599
18331	Datoriile institutiilor publice din administratia locala catre bugete (ct.4310100+4310200+4310300+4310400+4310500+4310600+4310700+4370100+4370200+4370300+4420300+4420801+4440000+4460100+4460200+4480100)	52.480	50.857
18332	Salariile angajatilor (ct.4210000+4230000+4260000+4270100+4270300+4280101)	76.712	76.697
18333	Alte drepturi cuvenite altor categorii de persoane (ct.4260000+4270200+4270300+4290000+4380000)		22.176
18335	Total (rd.331+332+333+334)	129.192	149.730

Conducatorul institutiei

The signature is in blue ink and is stylized. The official stamp is circular, with the word "ROMANIA" at the top and "SERIN, COM. FORUTIC" at the bottom. In the center of the stamp is a small emblem.

Conducatorul compartimentului
financiar- contabil

The signature is in blue ink and is stylized.

TOTAL JUDET

Pag. 1 - lei-

Capi- tol	Sub- capi- tol	Pa- ra- graf	Gru- pa / Titlu	Ar- ti- col	Ali- ne- at	Denumire indicator	Credite de angajament		Credite bugetare			Angajamente bugetare	Angajamente legale	Plati efectuate	Angajamente legale de platit	Cheltuieli efective
							aprobate la finele perioadei de raportare	trimestriale cumulate	aprobate la finele perioadei de raportare	trimestriale cumulate	4					
A						B	1	2	3	4	5	6	7	8=6-7	9	
5002						TOTAL CHELTUIELI	715.000	585.000	4.086.280	3.445.480	2.679.074	2.679.074	2.206.363	472.711	2.224.004	
5100	02					Partea I-a SERVICII PUBLICE GENERALE	252.000	252.000	2.063.000	1.746.310	1.636.947	1.636.947	1.294.133	342.814	1.227.973	
5102						AUTORITATI PUBLICE SI ACTIUNI EXTERNE	252.000	252.000	2.057.000	1.740.310	1.634.499	1.634.499	1.291.685	342.814	1.225.525	
	01					Autoritati executive si legislative	252.000	252.000	2.057.000	1.740.310	1.634.499	1.634.499	1.291.685	342.814	1.225.525	
	03					Autoritati executive	252.000	252.000	2.057.000	1.740.310	1.634.499	1.634.499	1.291.685	342.814	1.225.525	
5502						TRANZACTII PRIVIND DATORIA PUBLICA SI IMPRUMUTURI			6.000	6.000	2.448	2.448	2.448		2.448	
6000	02					Partea II-a APARARE, ORDINE PUBLICA SI SIGURANTA NATIONALA			10.000	10.000	1.178	1.178	1.178		1.178	
6102						ORDINE PUBLICA SI SIGURANTA NATIONALA			10.000	10.000	1.178	1.178	1.178		1.178	
	05					Protectie civila si protectia contra incendiilor (protectie civila nonmilitara)			10.000	10.000	1.178	1.178	1.178		1.178	
6500	02					Partea III-a CHELTUIELI SOCIAL-CULTURALE	198.000	198.000	1.287.000	1.097.000	830.399	830.399	700.502	129.897	729.112	
6502						INVATAMANT			211.000	122.000	71.188	71.188	71.188		69.235	
	04					Invatamant secundar			166.000	97.000	71.188	71.188	71.188		69.235	
	01					Invatamant secundar inferior			166.000	97.000	71.188	71.188	71.188		69.235	
	50					Alte cheltuieli in domeniul invatamantului			45.000	25.000						
6702						CULTURA, RECREERE SI RELIGIE	198.000	198.000	358.000	358.000	135.225	135.225	135.225		139.725	
	03					Servicii culturale			90.000	90.000	86.031	86.031	86.031		86.031	
						Camine culturale			90.000	90.000	86.031	86.031	86.031		86.031	
	05					Servicii recreative si sportive	198.000	198.000	228.000	228.000	34.194	34.194	34.194		38.694	
						Sport	48.000	48.000	68.000	68.000	14.400	14.400	14.400		14.400	
	01					Intretinere gradini publice, parcuri										
	03					zone verzi, baze sportive si de agrement	150.000	150.000	160.000	160.000	19.794	19.794	19.794		24.294	

Capi- tol	Sub- capi- tol	Pa- ra- graf	Gru- pa / Titlu	Ar- ti- col	Ali- ne- at	Denumire indicator	Credite de angajament		Credite bugetare		Angajamente bugetare	Angajamente legale	Plati efectuate	Angajamente legale de platit	Cheltuieli efective
							aprobate la finele perioadei de raportare	trimestriale cumulate	aprobate la finele perioadei de raportare	trimestriale cumulate					
A						B	1	2	3	4	5	6	7	8=6-7	9
5002			01			TOTAL CHELTUIELI	715.000	585.000	4.086.280	3.445.480	2.679.074	2.679.074	2.206.363	472.711	2.224.004
						CHELTUIELI CURENTE			3.357.280	2.846.480	2.565.343	2.565.343	2.092.632	472.711	2.188.517
						TITLUL I CHELTUIELI DE PERSONAL			1.647.000	1.415.800	1.647.000	1.647.000	1.174.289	472.711	1.172.651
						Cheltuieli salariale in bani			1.605.000	1.377.800	1.605.000	1.605.000	1.150.096	454.904	1.148.560
						Salarii de baza			1.324.000	1.119.800	1.324.000	1.324.000	967.432	356.568	972.184
						Alte sporuri			63.000	58.000	63.000	63.000	39.542	23.458	43.222
						Indemnizatii platite unor persoane din afara unitatii			108.000	99.000	108.000	108.000	75.787	32.213	66.480
						Indemnizatii de hrana			110.000	101.000	110.000	110.000	67.335	42.665	66.674
						Contributii			42.000	38.000	42.000	42.000	24.193	17.807	24.091
						Contributia asiguratorie pentru munca			42.000	38.000	42.000	42.000	24.193	17.807	24.091
						TITLUL II BUNURI SI SERVICII			1.212.110	1.001.310	726.545	726.545	726.545	801.892	
						Bunuri si servicii			1.171.110	960.310	708.617	708.617	708.617	787.414	
						Furnituri de birou			8.000	6.000	910	910	910	910	
						Materiale pentru curatenie			8.000	4.800	4.744	4.744	4.744	4.744	
						Incalzit, iluminat si forta motrica			119.560	102.560	78.644	78.644	78.644	78.644	
						Apa, canal si salubritate			156.000	156.000	84.088	84.088	84.088	123.233	
						Carburanti si lubrifianti			16.730	15.730	9.580	9.580	9.580	7.730	
						Transport			15.000	7.000	4.803	4.803	4.803	4.803	
						Posta, telecomunicatii, radio, tv, internet			10.920	9.920	6.097	6.097	6.097	6.097	
						Alte bunuri si servicii pentru intretinere si functionare			836.900	658.300	519.751	519.751	519.751	561.253	
Bunuri de natura obiectelor de inventar	15.000	15.000	3.450	3.450	3.450										
Alte obiecte de inventar	15.000	15.000	3.450	3.450	3.450										
Deplasari, detasari, transferari	24.000	24.000	13.878	13.878	13.878	13.878									

Capi- tol	Sub- capi- tol	Pa- ra- graf	Gru- pa / Titlu	Ar- ti- col	Ali- ne- at	Denumire indicator	Credite de angajament			Credite bugetare		Angajamente bugetare	Angajamente legale	Plati efectuate	Angajamente legale de platit	Cheltuieli efective
							aprobate la finele perioadei de raportare	trimestriale cumulate	aprobate la finele perioadei de raportare	trimestriale cumulate						
A						B	1	2	3	4	5	6	7	8=6-7	9	
	20	06	01			Deplasari interne, detasari, transferari			24.000	24.000	13.878	13.878	13.878	13.878	13.878	
	20	24				Comisioane si alte costuri aferente imprumuturilor			2.000	2.000	600	600	600	600	600	
	20	24	02			Comisioane si alte costuri aferente imprumuturilor interne			2.000	2.000	600	600	600	600	600	
	30					TITLUL III DOBANZI			4.000	4.000	1.848	1.848	1.848	1.848	1.848	
	30	03				Alte dobanzi			4.000	4.000	1.848	1.848	1.848	1.848	1.848	
	30	03	05			Dobanzi la operatiunile de leasing			4.000	4.000	1.848	1.848	1.848	1.848	1.848	
	57					TITLUL VIII ASISTENTA SOCIALA			330.000	261.200	174.950	174.950	174.950	174.950	197.126	
	57	02				Ajutoare sociale			330.000	261.200	174.950	174.950	174.950	174.950	197.126	
	57	02	01			Ajutoare sociale in numerar			290.000	241.200	174.950	174.950	174.950	174.950	197.126	
	57	02	03			Tichete de cresa si tichete sociale pentru gradinita			40.000	20.000						
	58					TITLUL X PROIECTE CU FINANTARE DIN FONDURI EXTERNE NERAMBURSABILE										
						CADRULUI FINANCIAR 2014-2020			119.170	119.170						
	58	04				Programe din Fondul European Agricol de Dezvoltare Rurala (FEADR)			119.170	119.170						
	58	04	01			Finantarea nationala			119.170	119.170						
	59					TITLUL XI ALTE CHELTUIELI			45.000	45.000	15.000	15.000	15.000	15.000	15.000	
	59	01				Burse			5.000	5.000						
	59	12				Sustinerea cultelor			40.000	40.000	15.000	15.000	15.000	15.000	15.000	
	70					CHELTUIELI DE CAPITAL		715.000	585.000	585.000	111.369	111.369	111.369	111.369	35.487	
	71					TITLUL XIII ACTIVE NEFINANCIARE		715.000	585.000	585.000	111.369	111.369	111.369	111.369	35.487	
	71	01				Active fixe		715.000	585.000	585.000	111.369	111.369	111.369	111.369	35.487	
	71	01	01			Constructii		65.000	65.000	65.000	111.369	111.369	111.369	111.369	35.487	

Capi- tol	Sub- capi- tol	Pa- ra- graf	Gru- pa / Titlu	Ar- ti- col	Ali- ne- at	Denumire indicator	Credite de angajament				Credite bugetare		Angajamente legale	Plati efectuate	Angajamente legale de platit	Cheltuieli efective					
							aprobate la finele perioadei de raportare	trimestriale cumulate	trimestriale cumulate	aprobate la finele perioadei de raportare	trimestriale cumulate										
A							1	2	3	4	5	6	7	8=6-7	9						
5100 5102	02					B															
						71	01	02	Masini, echipamente si mijloace de transport	135.000	135.000	135.000	135.000	27.900	27.900	27.900	27.900	1.293			
						71	01	03	Mobilier, aparatura biroutica si alte active corporale	52.000	52.000	52.000	52.000	49.275	49.275	49.275	49.275				
						71	01	30	Alte active fixe (inclusiv reparatii capitale)	463.000	333.000	463.000	333.000	34.194	34.194	34.194	34.194	34.194			
						79			OPERATIUNI FINANCIARE					6.303	6.303	6.303	6.303	6.303			
						81			TITLUL XVII RAMBURSARI DE CREDITE					6.303	6.303	6.303	6.303	6.303			
						81	02		Rambursari de credite interne					6.303	6.303	6.303	6.303	6.303			
						81	02	05	Rambursari de credite aferente datoriei publice interne locale					6.303	6.303	6.303	6.303	6.303			
						84			PLATI EFECTUATE IN ANII PRECEDENTI SI RECUPERATE IN ANUL CURENT					-3.941	-3.941	-3.941	-3.941	-3.941			
						85			Titlul XIX PLATI EFECTUATE IN ANII PRECEDENTI SI RECUPERATE IN ANUL CURENT					-3.941	-3.941	-3.941	-3.941	-3.941			
						85	01		Plati efectuate in anii precedenti si recuperate in anul curent					-3.941	-3.941	-3.941	-3.941	-3.941			
						85	01	01	Plati efectuate in anii precedenti si recuperate in anul curent (SF)					-3.941	-3.941	-3.941	-3.941	-3.941			
						5100	02		Partea I-a SERVICII PUBLICE GENERALE				252.000	252.000	2.063.000	1.746.310	1.636.947	1.636.947	1.294.133	342.814	1.227.973
						5102			AUTORITATI PUBLICE SI ACTIUNI EXTERNE				252.000	252.000	2.057.000	1.740.310	1.634.499	1.634.499	1.291.685	342.814	1.225.525
	01		CHELTUIELI CURENTE						1.791.000	1.474.310	1.554.962	1.554.962	1.212.148	342.814	1.224.232						
	10		TITLUL I CHELTUIELI DE PERSONAL						1.185.000	1.023.000	1.185.000	1.185.000	842.186	342.814	836.661						
	10	01	Cheltuieli salariale in bani						1.156.000	997.000	1.156.000	1.156.000	825.292	330.708	819.964						
	10	01	01	Salarii de baza					939.000	798.000	939.000	939.000	682.031	256.969	682.872						

Capi- tol	Sub- capi- tol	Pa- ra- graf	Gru- pa / Titlu	Ar- ti- col	Ali- ne- at	Denumire indicator	Credite de angajament				Credite bugetare		Angajamente bugetare	Angajamente legale	Plati efectuate	Angajamente legale de platit	Cheltuieli efective
							aprobate la finele perioadei de raportare	trimestriale cumulate	aprobate la finele perioadei de raportare	trimestriale cumulate							
A						B	1	2	3	4	5	6	7	8=6-7	9		
			10	01	06	Alte sporuri			63.000	58.000	63.000	63.000	39.542	23.458	43.222		
			10	01	12	Indemnizatii platite unor persoane din afara unitatii			108.000	99.000	108.000	108.000	75.787	32.213	66.480		
			10	01	17	Indemnizatii de hrana			46.000	42.000	46.000	46.000	27.932	18.068	27.390		
			10	03		Contributii			29.000	26.000	29.000	29.000	16.894	12.106	16.697		
			10	03	07	Contributia asiguratorie pentru munca			29.000	26.000	29.000	29.000	16.894	12.106	16.697		
			20			TITLUL II BUNURI SI SERVICII			606.000	451.310	369.962	369.962	369.962		387.571		
			20	01		Bunuri si servicii			572.000	417.310	352.634	352.634	352.634		373.693		
			20	01	01	Furnituri de birou			5.000	5.000							
			20	01	04	Apa, canal si salubritate			4.000	4.000	1.385	1.385	1.385		1.385		
			20	01	05	Carburanti si lubrifianti			9.000	8.000	1.850	1.850	1.850				
			20	01	08	Posta, telecomunicatii, radio, tv, internet			6.000	6.000	3.982	3.982	3.982		3.982		
			20	01	30	Alte bunuri si servicii pentru intretinere si functionare											
			20	05		Bunuri de natura obiectelor de inventar			548.000	394.310	345.417	345.417	345.417		368.326		
			20	05	30	Alte obiecte de inventar			10.000	10.000	3.450	3.450	3.450				
			20	06		Deplasari, detasari, transferari			10.000	10.000	3.450	3.450	3.450				
			20	06	01	Deplasari interne, detasari, transferari			24.000	24.000	13.878	13.878	13.878		13.878		
			70			CHELTUIELI DE CAPITAL			24.000	24.000	13.878	13.878	13.878		13.878		
			71			TITLUL XIII ACTIVE NEFINANCIARE			252.000	252.000	77.175	77.175	77.175		1.293		
			71	01		Active fixe			252.000	252.000	77.175	77.175	77.175		1.293		
			71	01	01	Constructii			252.000	252.000	77.175	77.175	77.175		1.293		
			71	01	02	Masini, echipamente si mijloace de transport			65.000	65.000	27.900	27.900	27.900				
			71	01	03	Mobilier, aparatura birotica si alte			135.000	135.000					1.293		

Capi- tol	Sub- capi- tol	Pa- ra- graf	Gru- pa / Titlu	Ar- ti- col	Ali- ne- at	Denumire indicator	Credite de angajament				Credite bugetare		Angajamente bugetare	Angajamente legale	Plati efectuate	Angajamente legale de platit	Cheltuieli efective
							aprobate la finele perioadei de raportare	trimestriale cumulate	aprobate la finele perioadei de raportare	trimestriale cumulate							
A						B	1	2	3	4	5	6	7	8=6-7	9		
5502			79			active corporale	52.000	52.000	52.000	52.000	49.275	49.275	49.275	49.275			
			81			OPERATUNI FINANCIARE			14.000	14.000	6.303	6.303	6.303	6.303			
			81	02		TITLUL XVII RAMBURSARI DE CREDITE			14.000	14.000	6.303	6.303	6.303	6.303			
			81	02		Rambursari de credite interne			14.000	14.000	6.303	6.303	6.303	6.303			
			81	02	05	Rambursari de credite aferente datoriei publice interne locale			14.000	14.000	6.303	6.303	6.303	6.303			
			84			PLATI EFECTUATE IN ANII PRECEDENTI SI RECUPERATE IN ANUL CURENT					-3.941	-3.941	-3.941	-3.941			
			85			Titlul XIX PLATI EFECTUATE IN ANII PRECEDENTI SI RECUPERATE IN ANUL CURENT					-3.941	-3.941	-3.941	-3.941			
			85	01		Plati efectuate in anii precedenti si recuperate in anul curent					-3.941	-3.941	-3.941	-3.941			
			85	01	01	Plati efectuate in anii precedenti si recuperate in anul curent (SF)					-3.941	-3.941	-3.941	-3.941			
						TRANZACTII PRIVIND DATORIA PUBLICA SI IMPRUMUTURI											
			01			CHELTUIELI CURENTE			6.000	6.000	2.448	2.448	2.448	2.448		2.448	
			20			TITLUL II BUNURI SI SERVICII			6.000	6.000	2.448	2.448	2.448	2.448		2.448	
			20	24		Comisioane si alte costuri aferente imprumuturilor			2.000	2.000	600	600	600	600		600	
			20	24	02	Comisioane si alte costuri aferente imprumuturilor interne			2.000	2.000	600	600	600	600		600	
			30			TITLUL III DOBANZI			4.000	4.000	1.848	1.848	1.848	1.848		1.848	
			30	03		Alte dobanzi			4.000	4.000	1.848	1.848	1.848	1.848		1.848	
			30	03	05	Dobanzi la operatiunile de leasing			4.000	4.000	1.848	1.848	1.848	1.848		1.848	

Capi- tol	Sub- capi- tol	Pa- ra- graf	Gru- pa / Titlu	Ar- ti- col	Ali- ne- at	Denumire indicator	Credite de angajament				Credite bugetare		Angajamente legale bugetare	Angajamente legale	Plati efectuate	Angajamente legale de platit	Cheltuieli efective
							aprobate la finele perioadei de raportare	trimestriale cumulate	trimestriale cumulate	aprobate la finele perioadei de raportare	trimestriale cumulate						
A						B	1	2	3	4	5	6	7	8=6-7	9		
6000	02					Partea II-a APARARE, ORDINE PUBLICA SI SIGURANTA NATIONALA				10.000	10.000	1.178	1.178	1.178			1.178
6102						ORDINE PUBLICA SI SIGURANTA NATIONALA				10.000	10.000	1.178	1.178	1.178			1.178
			01			CHELTUIELI CURENTE				10.000	10.000	1.178	1.178	1.178			1.178
			20			TITLUL II BUNURI SI SERVICII				10.000	10.000	1.178	1.178	1.178			1.178
			20	01		Bunuri si servicii				5.000	5.000	1.178	1.178	1.178			1.178
			20	01	30	Alte bunuri si servicii pentru intretinere si functionare				5.000	5.000	1.178	1.178	1.178			1.178
			20	05		Bunuri de natura obiectelor de inventar				5.000	5.000						
			20	05	30	Alte obiecte de inventar				5.000	5.000						
6500	02					Partea III-a CHELTUIELI SOCIAL-CULTURALE				1.287.000	1.097.000	830.399	830.399	700.502	129.897	729.112	
6502						INVATAMANT				211.000	122.000	71.188	71.188	71.188			69.235
			01			CHELTUIELI CURENTE				211.000	122.000	71.188	71.188	71.188			69.235
			20			TITLUL II BUNURI SI SERVICII				132.000	80.000	58.224	58.224	58.224			56.271
			20	01		Bunuri si servicii				132.000	80.000	58.224	58.224	58.224			56.271
			20	01	01	Furnituri de birou				3.000	1.000	910	910	910			910
			20	01	02	Materiale pentru curatenie				8.000	4.800	4.744	4.744	4.744			4.744
			20	01	03	Incalzit, iluminat si forta motrica				29.560	12.560	6.682	6.682	6.682			6.682
			20	01	05	Carburanti si lubrifianti				7.730	7.730	7.730	7.730	7.730			7.730
			20	01	07	Transport				15.000	7.000	4.803	4.803	4.803			4.803
			20	01	08	Posta, telecomunicatii, radio, tv, internet				4.920	3.920	2.115	2.115	2.115			2.115
			20	01	30	Alte bunuri si servicii pentru intretinere si functionare				63.790	42.990	31.240	31.240	31.240			29.287
			57			TITLUL VIII ASISTENTA SOCIALA				74.000	37.000	12.964	12.964	12.964			12.964
			57	02		Ajutoare sociale				74.000	37.000	12.964	12.964	12.964			12.964

Capi- tol	Sub- capi- tol	Pa- ra- graf	Gru- pa / Titlu	Ar- ti- col	Ali- ne- at	Denumire indicator	Credite de angajament			Credite bugetare		Angajamente bugetare	Angajamente legale	Plati efectuate	Angajamente legale de platit	Cheltuieli efective
							aprobate la finele perioadei de raportare	trimestriale cumulate		aprobate la finele perioadei de raportare	trimestriale cumulate					
A						B	1	2	3	4	5	6	7	8=6-7	9	
6702	57	02	01			Ajutoare sociale in numerar			34.000	17.000	12.964	12.964	12.964		12.964	12.964
	57	02	03			Tichete de cresa si tichete sociale pentru gradinita			40.000	20.000						
	59					TITLUL XI ALTE CHELTUIELI			5.000	5.000						
	59	01				Burse			5.000	5.000						
						CULTURA, RECREERE SI RELIGIE	198.000	198.000	358.000	358.000	135.225	135.225	135.225	135.225		139.725
	01					CHELTUIELI CURENTE			160.000	160.000	101.031	101.031	101.031	101.031		105.531
	20					TITLUL II BUNURI SI SERVICII			120.000	120.000	86.031	86.031	86.031	86.031		90.531
	20	01				Bunuri si servicii			120.000	120.000	86.031	86.031	86.031	86.031		90.531
	20	01	30			Alte bunuri si servicii pentru intretinere si functionare			120.000	120.000	86.031	86.031	86.031	86.031		90.531
	59					TITLUL XI ALTE CHELTUIELI			40.000	40.000	15.000	15.000	15.000	15.000		15.000
	59	12				Sustinerea cultelor			40.000	40.000	15.000	15.000	15.000	15.000		15.000
	70					CHELTUIELI DE CAPITAL	198.000	198.000	198.000	198.000	34.194	34.194	34.194	34.194		34.194
	71					TITLUL XIII ACTIVE NEFINANCIARE	198.000	198.000	198.000	198.000	34.194	34.194	34.194	34.194		34.194
71	01				Active fixe	198.000	198.000	198.000	198.000	34.194	34.194	34.194	34.194		34.194	
6802	71	01	30			Alte active fixe (inclusiv reparatii capitale)	198.000	198.000	198.000	198.000	34.194	34.194	34.194	34.194		34.194
						ASIGURARI SI ASISTENTA SOCIALA			718.000	617.000	623.986	623.986	494.089	129.897	520.152	
	01					CHELTUIELI CURENTE			718.000	617.000	623.986	623.986	494.089	129.897	520.152	
	10					TITLUL I CHELTUIELI DE PERSONAL			462.000	392.800	462.000	462.000	332.103	129.897	335.990	
	10	01				Cheltuieli salariale in bani			449.000	380.800	449.000	449.000	324.804	124.196	328.596	
	10	01	01			Salarii de baza			385.000	321.800	385.000	385.000	285.401	99.599	289.312	
	10	01	17			Indemnizatii de hrana			64.000	59.000	64.000	64.000	39.403	24.597	39.284	
	10	03				Contributii			13.000	12.000	13.000	13.000	7.299	5.701	7.394	
	10	03	07			Contributia asiguratorie pentru munca			13.000	12.000	13.000	13.000	7.299	5.701	7.394	

Capi- tol	Sub- capi- tol	Pa- ra- graf	Gru- pa / Titlu	Ar- ti- col	Ali- ne- at	Denumire indicator	Credite de angajament			Credite bugetare		Angajamente bugetare	Angajamente legale	Plati efectuate	Angajamente legale de platit	Cheltuieli efective	
							aprobate la finele perioadei de raportare	trimestriale cumulate	2	1	3						4
A						B	1	2	3	4	5	6	7	8=6-7	9		
7000	02		57	02	01	TITLUL VIII ASISTENTA SOCIALA			256.000	224.200	161.986	161.986	161.986			184.162	
			57			Ajutoare sociale			256.000	224.200	161.986	161.986	161.986			184.162	
			57			Ajutoare sociale in numerar			256.000	224.200	161.986	161.986	161.986			184.162	
			01			Partea IV-a SERVICII SI DEZVOLTARE			265.000	135.000	507.000	377.000	154.665			154.665	193.810
						PUBLICA, LOCUINTE, MEDIU SI APE					90.000	90.000	71.962			71.962	71.962
7002			01	20		LOCUINTE, SERVICII SI DEZVOLTARE PUBLICA			90.000	90.000	71.962	71.962	71.962			71.962	
						CHELTUIELI CURENTE			90.000	90.000	71.962	71.962	71.962			71.962	71.962
7402			20	01	03	TITLUL II BUNURI SI SERVICII			90.000	90.000	71.962	71.962	71.962			71.962	
			Bunuri si servicii			90.000			90.000	71.962	71.962	71.962	71.962				
			Incalzit, iluminat si forta motrica			90.000			90.000	71.962	71.962	71.962	71.962				
			PROTECTIA MEDIULUI			417.000			287.000	82.703	82.703	82.703	121.848				
			CHELTUIELI CURENTE			152.000			152.000	82.703	82.703	82.703	121.848				
			TITLUL II BUNURI SI SERVICII			152.000			152.000	82.703	82.703	82.703	121.848				
			Bunuri si servicii			152.000			152.000	82.703	82.703	82.703	121.848				
			Apa, canal si salubritate			152.000			152.000	82.703	82.703	82.703	121.848				
			CHELTUIELI DE CAPITAL			265.000			135.000	135.000	135.000	135.000	121.848				
			TITLUL XIII ACTIVE NEFINANCIARE			265.000			135.000	135.000	135.000	135.000	121.848				
8000	02		71	01	30	Active fixe	265.000	135.000	265.000	135.000	135.000					121.848	
			Alte active fixe			265.000	135.000	265.000	135.000	135.000	121.848						
			(inclusiv reparatii capitale)			265.000	135.000	265.000	135.000	135.000	121.848						
			Partea V-a ACTIUNI ECONOMICE			219.280	215.170	55.885	55.885	55.885	71.931						
			AGRICULTURA, SILVICULTURA,			219.280	215.170	55.885	55.885	55.885	71.931						
			SI VANATOARE			219.280	215.170	55.885	55.885	55.885	71.931						
			CHELTUIELI CURENTE			219.280	215.170	55.885	55.885	55.885	71.931						
			TITLUL II BUNURI SI SERVICII			100.110	96.000	55.885	55.885	55.885	71.931						
			Bunuri si servicii			100.110	96.000	55.885	55.885	55.885	71.931						

Capi- tol	Sub- capi- tol	Pa- ra- graf	Gru- pa / Titlu	Ar- ti- col	Ali- ne- at	Denumire indicator	Credite de angajament		Credite bugetare		Angajamente bugetare	Angajamente legale	Plati efectuate	Angajamente legale de platit	Cheltuieli efective
							aprobat la finele perioadei de raportare	trimestriale cumulate	aprobat la finele perioadei de raportare	trimestriale cumulate					
						B	1	2	3	4	5	6	7	8=6-7	9
			20	01	30	Alte bunuri si servicii pentru intretinere si functionare			100.110	96.000	55.885	55.885	55.885		71.931
			58			TITLUL X PROIECTE CU FINANTARE DIN FONDURI EXTERNE NERAMBURSABILE									
			58	04		CADRULUI FINANCIAR 2014-2020			119.170	119.170					
						Programe din Fondul European Agricol de Dezvoltare Rurala (FEADR)			119.170	119.170					
			58	04	01	Finantarea nationala			119.170	119.170					

Conducatorul institutiei,


Conducatorul compartimentului
financiar-contabil


Capi- tol	Sub- capi- tol	Pa- ra- graf	Gru- pa/ Titlu	Ali- ne- at	Denumire indicator	Prevederi anuale aprobrate la finele perioadei de raportare	Prevederi bugetare trimestriale cumulate	Drepturi constatate			Incasari realizate	Stingeri pe alte cai decat incasari	Drepturi constatate de incasat
								Total, din care:	din anii precedenti	din anul curent			
A					B	1	2	3=4+5	4	5	6	7	8=3-6-7
0001	02				TOTAL VENITURI-BUGET LOCAL	4.046.020	3.405.220	4.136.898	694.976	3.441.922	2.738.846		1.398.052
0002					I. VENITURI CURENTE	3.925.850	3.285.050	4.003.180	694.976	3.308.204	2.605.128		1.398.052
0003					A. VENITURI FISCALE	3.280.590	2.639.790	3.124.569	391.284	2.733.285	2.255.262		869.307
0004					A1. IMPOZIT PE VENIT, PROFIT SI CASTIGURI DIN CAPITAL	713.880	507.080	552.068		552.068	552.068		
0300	02				A1.2 IMPOZIT PE VENIT, PROFIT SI CASTIGURI DIN CAPITAL DE LA PERSOANE FIZICE	713.880	507.080	552.068		552.068	552.068		
0302					IMPOZIT PE VENIT	3.880	3.880	2.044		2.044	2.044		
18					Impozitul pe veniturile din transferul proprietatilor imobiliare din patrimoniul personal	3.880	3.880	2.044		2.044	2.044		
0402					COTE SI SUME DEFALCATE DIN IMPOZITUL PE VENIT	710.000	503.200	550.024		550.024	550.024		
0402	01				Cote defalcate din impozitul pe venit	168.000	132.200	127.690		127.690	127.690		
04					Sume alocate din cotele defalcate din impozitul pe venit pentru echilibrarea bugetelor locale	237.000	165.000	176.953		176.953	176.953		
0402	05				Sume repartizate din Fondul la dispozitia Consiliului Judetean	305.000	206.000	245.381		245.381	245.381		739.903
0700	02				A3 IMPOZITE SI TAXE PE PROPRIETATE	301.920	301.920	1.028.241	338.429	689.812	288.338		739.903
0702					IMPOZITE SI TAXE PE PROPRIETATE	301.920	301.920	1.028.241	338.429	689.812	288.338		100.903
01					Impozit si taxa pe cladiri	25.110	25.110	126.820	47.891	78.929	25.917		
01					Impozit pe cladiri de la persoane fizice	16.270	16.270	77.237	23.851	53.386	16.448		60.789
0702	01	02			Impozit si taxa pe cladiri de la persoane juridice	8.840	8.840	49.583	24.040	25.543	9.469		40.114

Capi- tol	Sub- capi- tol	Pa- ra- tol	Gru- pa / Titlu	Ar- ti- col	Ali- ne- at	Denumire indicator	Prevederi anuale aprobate la finele perioadei de raportare	Prevederi bugetare trimestriale cumulate	Drepturi constatate			Incasari realizate	Stingeri pe alte cai decat incasari	Drepturi constatate de incasat
									Total, din care:	din anii precedenti	din anul curent			
A						B	1	2	3=4+5	4	5	6	7	8=3-6-7
0702	02	01				Impozit si taxa pe teren	276.810	276.810	901.421	290.538	610.883	262.421		639.000
						Impozit pe terenuri de la persoane fizice	22.340	22.340	113.827	50.278	63.549	23.389		90.438
0702	02	02				Impozit si taxa pe teren de la persoane juridice	123.790	123.790	253.345	44.012	209.333	144.746		108.599
0702	02	03				Impozitul pe terenul extravilan	130.680	130.680	534.249	196.248	338.001	94.286		439.963
1000						A4 IMPOZITE SI TAXE PE BUNURI SI SERVICII	1.937.790	1.503.790	1.544.253	52.855	1.491.398	1.414.849		129.404
1102						SUME DEFALCATE DIN TVA	1.867.000	1.433.000	1.360.830		1.360.830	1.360.830		
	02					Sume defalcate din taxa pe valoarea adaugata pentru finantarea cheltuielilor descentralizate la nivelul comunelor,oraselor, municipiilor, sectoarelor si Municipiului Bucuresti	734.000	552.000	481.830		481.830	481.830		
1102	06					Sume defalcate din taxa pe valoarea adaugata pentru echilibrarea bugetelor locale	1.133.000	881.000	879.000		879.000	879.000		
1602						TAXE PE UTILIZAREA BUNURILOR, AUTORIZAREA UTILIZARII BUNURILOR SAU PE DESFASURAREA DE ACTIVITATI	70.790	70.790	183.423	52.855	130.568	54.019		129.404
1602	02	01				Impozit pe mijloacele de transport	70.470	70.470	183.100	52.855	130.245	54.019		129.081
						Impozit pe mijloacele de transport detinute de persoane fizice*)	67.250	67.250	174.915	51.122	123.793	52.315		122.600
1602	02	02				Impozit pe mijloace de transport detinute persoane de juridice*)	3.220	3.220	8.185	1.733	6.452	1.704		6.481
1602	03					Taxe si tarife pentru eliberarea de licente si autorizatii de functionare	320	320	323		323			323

Capi- tol	Sub- capi- tol	Pa- ra- tol graf	Gru- pa / Titlu col	Ali- ne- at	Denumire indicator	Prevederi bugetare anuale aprobrate la finele perioadei de raportare	Prevederi bugetare trimestriale cumulate	Drepturi constatate			Incasari realizate	Stingeri pe alte cai decat incasari	Drepturi constatate de incasat
								Total, din care:	din anii precedenti	din anul curent			
A					B	1	2	3=4+5	4	5	6	7	8=3-6-7
1800	02				A6. ALTE IMPOZITE SI TAXE FISCALE	327.000	327.000	7		7		7	
1802					ALTE IMPOZITE SI TAXE FISCALE	327.000	327.000	7		7		7	
	50				Alte impozite si taxe	327.000	327.000	7					
2900	02				C. VENITURI NEFISCALE	645.260	645.260	878.611	303.692	574.919	349.866		528.745
3000					C1. VENITURI DIN PROPRIETATE	221.260	221.260	136.520	48.427	88.093	131.246		5.274
3002					VENITURI DIN PROPRIETATE	221.260	221.260	136.520	48.427	88.093	131.246		5.274
	05				Venituri din concesiuni si inchirieri	221.260	221.260	136.520	48.427	88.093	131.246		5.274
	01				Redevenue miniere	82.730	82.730	82.736		82.736	82.736		
	30				Alte venituri din concesiuni si inchirieri de catre institutiile publice	138.530	138.530	53.784	48.427	5.357	48.510		5.274
3300	02				C2. VANZARI DE BUNURI SI SERVICII	424.000	424.000	742.091	255.265	486.826	218.620		523.471
3502					AMENZI, PENALITATI SI CONFISCARI	27.840	27.840	526.243	170.440	355.803	29.881		496.362
	01				Venituri din amenzi si alte sanctiuni								
					aplicate potrivit dispozitiilor legale								
3502	01	02			Venituri din amenzi si alte sanctiuni aplicate de catre alte institutii de specialitate	27.840	27.840	526.243	170.440	355.803	29.881		496.362
3602					DIVERSE VENITURI	384.160	384.160	203.848	84.825	119.023	176.739		27.109
	06				Taxe speciale	32.920	32.920	69.994		69.994	46.961		23.033
	50				Alte venituri	351.240	351.240	133.854	84.825	49.029	129.778		4.076
3702					TRANSFERURI VOLUNTARE, ALTELE DECAT SUBVENTILE	12.000	12.000	12.000		12.000	12.000		
3702	01				Donatii si sponsorizari	12.000	12.000	12.000		12.000	12.000		
	03				Varsaminte din sectiunea de functionare pentru finantarea sectiunii de dezvoltare a bugetului local(cu semnul minus)	-674.740	-544.740	-96.969		-96.969	-96.969		

Capi- tol	Sub- capi- tol	Pa- ra- graf	Ar- ti- col	Ali- ne- at	Denumire indicator	Prevederi anuale aprobrate la finele perioadei de raportare	Prevederi bugetare trimestriale cumulate	Drepturi constatate			Incasari realizate	Stingeri pe alte cai decat incasari	Drepturi constatate de incasat
								Total, din care:	din anii precedenti	din anul curent			
A					B	1	2	3=4+5	4	5	6	7	8=3-6-7
3702	04				Varsaminte din sectiunea de functionare	674.740	544.740	96.969		96.969	96.969		
4000	02				III OPERATIUNI FINANCIARE			14.400		14.400	14.400		
4002					INCASARI DIN RAMBURSAREA								
					IMPRUMUTURILOR ACORDATE			14.400		14.400	14.400		
4002	14				Sume din excedentul bugetului local								
					utilizate pentru finantarea cheltuielilor								
					sectiunii de dezvoltare			14.400		14.400	14.400		
4100	02				IV. SUBVENTII	120.170	120.170	119.318		119.318	119.318		
4200					SUBVENTII DE LA ALTE NIVELE ALE								
					ADMINISTRATIEI PUBLICE	120.170	120.170	119.318		119.318	119.318		
4202					SUBVENTII DE LA BUGETUL DE STAT	1.000	1.000	144		144	144		
	34				Subventii pentru acordarea ajutorului								
					pentru incalzirea locuintei cu lemne,								
					carbuni,combustibili petrolieri	1.000	1.000	144		144	144		
4302					SUBVENTII DE LA ALTE ADMINISTRATII	119.170	119.170	119.174		119.174	119.174		
	31				Sume alocate din bugetul AFIR, pentru								
					sustinerea proiectelor din PNDR 2014-2020	119.170	119.170	119.174		119.174	119.174		



TOTAL JUDET

CONTUL DE EXECUTIE AL BUGETULUI LOCAL - CHELTUIELI
SECTIUNEA DE FUNCTIONARE
30.09.2021

Pag. 1 - lei-

Capi- tol	Sub- capi- tol	Pa- ra- graf	Titlu	Ar- ti- col	Ali- ne- at	Denumire indicator	Credite de angajament				Credite bugetare		Angajamente bugetare	Angajamente legale	Plati efectuate	Angajamente legale de platit	Cheltuieli efective
							aprobate la finele perioadei de raportare	trimestriale cumulate	aprobate la finele perioadei de raportare	trimestriale cumulate	aprobate la finele perioadei de raportare	trimestriale cumulate					
A						B	1	2	3	4	5	6	7	8=6-7	9		
5002						TOTAL CHELTUIELI			3.252.110	2.741.310	2.567.705	2.567.705	2.094.994	472.711	2.188.517		
	01					CHELTUIELI CURENTE			3.238.110	2.727.310	2.565.343	2.565.343	2.092.632	472.711	2.188.517		
	10					TITLUL I CHELTUIELI DE PERSONAL			1.647.000	1.415.800	1.647.000	1.647.000	1.174.289	472.711	1.172.651		
	10	01				Cheltuieli salariale in bani			1.605.000	1.377.800	1.605.000	1.605.000	1.150.096	454.904	1.148.560		
	10	01	01			Salarii de baza			1.324.000	1.119.800	1.324.000	1.324.000	967.432	356.568	972.184		
	10	01	06			Alte sporuri			63.000	58.000	63.000	63.000	39.542	23.458	43.222		
	10	01	12			Indemnizatii platite unor persoane din afara unitatii			108.000	99.000	108.000	108.000	75.787	32.213	66.480		
	10	01	17			Indemnizatii de hrana			110.000	101.000	110.000	110.000	67.335	42.665	66.674		
	10	03				Contributii			42.000	38.000	42.000	42.000	24.193	17.807	24.091		
	10	03	07			Contributia asiguratorie pentru munca			42.000	38.000	42.000	42.000	24.193	17.807	24.091		
	20					TITLUL II BUNURI SI SERVICII			1.212.110	1.001.310	726.545	726.545	726.545		801.892		
	20	01				Bunuri si servicii			1.171.110	960.310	708.617	708.617	708.617		787.414		
	20	01	01			Furnituri de birou			8.000	6.000	910	910	910		910		
	20	01	02			Materiale pentru curatenie			8.000	4.800	4.744	4.744	4.744		4.744		
	20	01	03			Incalzit, iluminat si forta motrica			119.560	102.560	78.644	78.644	78.644		78.644		
	20	01	04			Apa, canal si salubritate			156.000	156.000	84.088	84.088	84.088		123.233		
	20	01	05			Carburanti si lubrifianti			16.730	15.730	9.580	9.580	9.580		7.730		
	20	01	07			Transport			15.000	7.000	4.803	4.803	4.803		4.803		
	20	01	08			Posta, telecomunicatii, radio, tv, internet			10.920	9.920	6.097	6.097	6.097		6.097		
	20	01	30			Alte bunuri si servicii pentru intretinere si functionare			836.900	658.300	519.751	519.751	519.751		561.253		
	20	05				Bunuri de natura obiectelor de inventar			15.000	15.000	3.450	3.450	3.450		3.450		
	20	05	30			Alte obiecte de inventar			15.000	15.000	3.450	3.450	3.450		3.450		
	20	06				Deplasari, detasari, transferari			24.000	24.000	13.878	13.878	13.878		13.878		

Capi- tol	Sub- capi- tol	Pa- ra- graf	Gru- pa / Titlu	Ar- ti- col	Ali- ne- at	Denumire indicator	Credite de angajament			Credite bugetare		Angajamente bugetare	Angajamente legale	Plati efectuate	Angajamente legale de platit	Cheltuieli efective
							aprobate la finele perioadei de raportare	trimestriale cumulate	aprobate la finele perioadei de raportare	trimestriale cumulate						
A							1	2	3	4	5	6	7	8=6-7	9	
	20	06	01			B			24.000	24.000	13.878	13.878	13.878			13.878
	20	24				Depasari interne, detasari, transferari Comisioane si alte costuri aferente imprumuturilor			2.000	2.000	600	600	600			600
	20	24	02			Comisioane si alte costuri aferente imprumuturilor interne			2.000	2.000	600	600	600			600
	30					TITLUL III DOBANZI			4.000	4.000	1.848	1.848	1.848			1.848
	30	03				Alte dobanzi			4.000	4.000	1.848	1.848	1.848			1.848
	30	03	05			Dobanzi la operatiunile de leasing			4.000	4.000	1.848	1.848	1.848			1.848
	57					TITLUL VIII ASISTENTA SOCIALA			330.000	261.200	174.950	174.950	174.950			197.126
	57	02				Ajutoare sociale			330.000	261.200	174.950	174.950	174.950			197.126
	57	02	01			Ajutoare sociale in numerar			290.000	241.200	174.950	174.950	174.950			197.126
	57	02	03			Tichiete de cresa si tichete sociale pentru gradinita			40.000	20.000						
	59					TITLUL XI ALTE CHELTUIELI			45.000	45.000	15.000	15.000	15.000			15.000
	59	01				Burse			5.000	5.000						
	59	12				Sustinerea cultelor			40.000	40.000	15.000	15.000	15.000			15.000
	79					OPERATIUNI FINANCIARE			14.000	14.000	6.303	6.303	6.303			
	81					TITLUL XVII RAMBURSARI DE CREDITE			14.000	14.000	6.303	6.303	6.303			
	81	02				Rambursari de credite interne			14.000	14.000	6.303	6.303	6.303			
	81	02	05			Rambursari de credite aferente datoriei publice interne locale			14.000	14.000	6.303	6.303	6.303			
	84					PLATI EFECTUATE IN ANII PRECEDENTI SI RECUPERATE IN ANUL CURENT					-3.941	-3.941	-3.941			
	85					Titlul XIX PLATI EFECTUATE IN ANII PRECEDENTI SI RECUPERATE IN ANUL CURENT					-3.941	-3.941	-3.941			

Capi- tol	Sub- capi- tol	Pa- ra- graf	Gru- pa / Titlu	Ar- ti- col	Ali- ne- at	Denumire indicator	Credite de angajament		Credite bugetare		Angajamente bugetare	Angajamente legale	Plati efectuate	Angajamente legale de platit	Cheltuieli efective
							aprobate la finele perioadei de raportare	trimestriale cumulate	aprobate la finele perioadei de raportare	trimestriale cumulate					
A						B	1	2	3	4	5	6	7	8=6-7	9
5100 02 5102			85 01	01	01	Plati efectuate in anii precedenti si recuperate in anul curent					-3.941	-3.941	-3.941		
						Plati efectuate in anii precedenti si recuperate in anul curent (SF)					-3.941	-3.941	-3.941		
						Partea I-a SERVICII PUBLICE GENERALE	1.811.000	1.494.310	1.559.772	1.559.772	1.216.958	342.814	1.226.680		
						AUTORITATI PUBLICE SI ACTIUNI EXTERNE	1.805.000	1.488.310	1.557.324	1.557.324	1.214.510	342.814	1.224.232		
						CHELTUIELI CURENTE	1.791.000	1.474.310	1.554.962	1.554.962	1.212.148	342.814	1.224.232		
						TITLUL I CHELTUIELI DE PERSONAL	1.185.000	1.023.000	1.185.000	1.185.000	842.186	342.814	836.661		
						Cheltuieli salariale in bani	1.156.000	997.000	1.156.000	997.000	825.292	330.708	819.964		
						Salarii de baza	939.000	798.000	939.000	939.000	682.031	256.969	682.872		
						Alte sporuri	63.000	58.000	63.000	63.000	39.542	23.458	43.222		
						Indemnizatii platite unor persoane din afara unitatii									
						Indemnizatii de hrana	108.000	99.000	108.000	108.000	75.787	32.213	66.480		
						Contributii	46.000	42.000	46.000	46.000	27.932	18.068	27.390		
						Contributia asiguratorie pentru munca	29.000	26.000	29.000	29.000	16.894	12.106	16.697		
						TITLUL II BUNURI SI SERVICII	29.000	26.000	29.000	29.000	16.894	12.106	16.697		
						Bunuri si servicii	606.000	451.310	369.962	369.962	369.962		387.571		
						Furnituri de birou	572.000	417.310	352.634	352.634	352.634		373.693		
Apa, canal si salubritate	5.000	5.000	1.385	1.385	1.385		1.385								
Carburanti si lubrifianti	4.000	4.000	1.850	1.850	1.850		1.850								
Posta, telecomunicatii, radio, tv, internet	9.000	8.000													
			</												

Denumire indicator					Credite de angajament				Credite bugetare		Angajamente legale	Plati efectuate	Angajamente legale de platit	Cheltuieli efective
					aprobate la finele perioadei de raportare	trimestriale cumulate	aprobate la finele perioadei de raportare	trimestriale cumulate						
A					1	2	3	4	5	6	7	8=6-7	9	
5502	20	05	30	Alte obiecte de inventar			10.000	10.000	3.450	3.450	3.450			
	20	06		Deplasari, detasari, transferari			24.000	24.000	13.878	13.878	13.878		13.878	
	20	06	01	Deplasari interne, detasari, transferari			24.000	24.000	13.878	13.878	13.878		13.878	
	79			OPERATIUNI FINANCIARE			14.000	14.000	6.303	6.303	6.303			
	81			TITLUL XVII RAMBURSARI DE CREDITE			14.000	14.000	6.303	6.303	6.303			
	81	02		Rambursari de credite interne			14.000	14.000	6.303	6.303	6.303			
	81	02	05	Rambursari de credite aferente datoriei publice interne locale			14.000	14.000	6.303	6.303	6.303			
	84			PLATI EFECTUATE IN ANII PRECEDENTI SI RECUPERATE IN ANUL CURENT					-3.941	-3.941	-3.941			
	85			Titlul XIX PLATI EFECTUATE IN ANII PRECEDENTI SI RECUPERATE IN ANUL CURENT					-3.941	-3.941	-3.941			
	85	01		Plati efectuate in anii precedenti si recuperate in anul curent					-3.941	-3.941	-3.941			
	85	01	01	Plati efectuate in anii precedenti si recuperate in anul curent (SF)					-3.941	-3.941	-3.941			
	01			TRANZACTII PRIVIND DATORIA PUBLICA SI IMPRUMUTURI			6.000	6.000	2.448	2.448	2.448		2.448	
	20			CHELTUIELI CURENTE			6.000	6.000	2.448	2.448	2.448		2.448	
	20	24		TITLUL II BUNURI SI SERVICII			2.000	2.000	600	600	600		600	
	20	24	02	Comisioane si alte costuri aferente imprumuturilor			2.000	2.000	600	600	600		600	
30			Comisioane si alte costuri aferente imprumuturilor interne			4.000	4.000	1.848	1.848	1.848		1.848		
TITLUL III DOBANZI														

Denumire indicator						Credite de angajament			Credite bugetare		Angajamente legale	Plati efectuate	Angajamente legale de platit	Cheltuieli efective
						aprobate la finele perioadei de raportare	trimestriale cumulate	aprobate la finele perioadei de raportare	trimestriale cumulate	Angajamente bugetare	6	7	8=6-7	9
B						1	2	3	4	5	6	7	8=6-7	9
6000	02	30	03		Alte dobanzi			4.000	4.000	1.848	1.848	1.848		1.848
		30	03	05	Dobanzi la operatiunile de leasing			4.000	4.000	1.848	1.848	1.848		1.848
					Partea II-a APARARE, ORDINE PUBLICA SI SIGURANTA NATIONALA									
					ORDINE PUBLICA SI SIGURANTA NATIONALA									
6102		01			CHELTUIELI CURENTE			10.000	10.000	1.178	1.178	1.178		1.178
		20			TITLUL II BUNURI SI SERVICII			10.000	10.000	1.178	1.178	1.178		1.178
		20	01		Bunuri si servicii			10.000	10.000	1.178	1.178	1.178		1.178
		20	01	30	Alte bunuri si servicii pentru intretinere si functionare			5.000	5.000	1.178	1.178	1.178		1.178
6500	02	20	05		Bunuri de natura obiectelor de inventar			5.000	5.000	1.178	1.178	1.178		1.178
		20	05	30	Alte obiecte de inventar			5.000	5.000					
					Partea III-a CHELTUIELI SOCIAL-CULTURALE			1.089.000	899.000	796.205	796.205	666.308	129.897	694.918
					INVATAMANT			211.000	122.000	71.188	71.188	71.188		69.235
6502		01			CHELTUIELI CURENTE			211.000	122.000	71.188	71.188	71.188		69.235
		20			TITLUL II BUNURI SI SERVICII			132.000	80.000	58.224	58.224	58.224		56.271
		20	01		Bunuri si servicii			132.000	80.000	58.224	58.224	58.224		56.271
		20	01	01	Furnituri de birou			3.000	1.000	910	910	910		910
		20	01	02	Materiale pentru curatenie			8.000	4.800	4.744	4.744	4.744		4.744
		20	01	03	Incalzit, iluminat si forta motrica			29.560	12.560	6.682	6.682	6.682		6.682
		20	01	05	Carburanti si lubrifianti			7.730	7.730	7.730	7.730	7.730		7.730
		20	01	07	Transport			15.000	7.000	4.803	4.803	4.803		4.803
		20	01	08	Posta, telecomunicatii, radio, tv, internet									
		20	01	30	Alte bunuri si servicii pentru intretinere si functionare			4.920	3.920	2.115	2.115	2.115		2.115
								63.790	42.990	31.240	31.240	31.240		29.287

Capi- tol	Sub- capi- tol	Pa- ra- graf	Gru- pa / Titlu	Ar- ti- col	Ali- ne- at	Denumire indicator	Credite de angajament				Angajamente bugetare	Angajamente legale	Plati efectuate	Angajamente legale de platit	Cheltuieli efective	
							Credite bugetare		trimestriale cumulate	angajate la finele perioadei de raportare						
							aprobate la finele perioadei de raportare	trimestriale cumulate								
A							B	1	2	3	4	5	6	7	8=6-7	9
6702	57		57	02		TITLUL VIII ASISTENTA SOCIALA				74.000	37.000	12.964	12.964	12.964		12.964
	57		57	02		Ajutoare sociale				74.000	37.000	12.964	12.964	12.964		12.964
	57		57	02	01	Ajutoare sociale in numerar				34.000	17.000	12.964	12.964	12.964		12.964
	57		57	02	03	Tichete de cresa si tichete sociale pentru gradinita				40.000	20.000					
	59		59	01		TITLUL XI ALTE CHELTUIELI				5.000	5.000					
	59		59	01		Burse				5.000	5.000					
	01					CULTURA, RECREERE SI RELIGIE				160.000	160.000	101.031	101.031	101.031		105.531
	01					CHELTUIELI CURENTE				160.000	160.000	101.031	101.031	101.031		105.531
	20					TITLUL II BUNURI SI SERVICII				120.000	120.000	86.031	86.031	86.031		90.531
	20			20	01	Bunuri si servicii				120.000	120.000	86.031	86.031	86.031		90.531
6802	20		20	01	30	Alte bunuri si servicii pentru intretinere si functionare				120.000	120.000	86.031	86.031	86.031		90.531
	59		59			TITLUL XI ALTE CHELTUIELI				40.000	40.000	15.000	15.000	15.000		15.000
	59		59	12		Sustinerea cultelor				40.000	40.000	15.000	15.000	15.000		15.000
	01					ASIGURARI SI ASISTENTA SOCIALA				718.000	617.000	623.986	623.986	494.089	129.897	520.152
	10					CHELTUIELI CURENTE				718.000	617.000	623.986	623.986	494.089	129.897	520.152
	10		10	01		TITLUL I CHELTUIELI DE PERSONAL				462.000	392.800	462.000	462.000	332.103	129.897	335.990
	10		10	01		Cheltuieli salariale in bani				449.000	380.800	449.000	449.000	324.804	124.196	328.596
	10		10	01	01	Salarii de baza				385.000	321.800	385.000	385.000	285.401	99.599	289.312
	10		10	01	17	Indemnizatii de hrana				64.000	59.000	64.000	64.000	39.403	24.597	39.284
	10		10	03		Contributii				13.000	12.000	13.000	13.000	7.299	5.701	7.394
	10		10	03	07	Contributia asiguratorie pentru munca				13.000	12.000	13.000	13.000	7.299	5.701	7.394
	57					TITLUL VIII ASISTENTA SOCIALA				256.000	224.200	161.986	161.986	161.986		184.162
	57			57	02	Ajutoare sociale				256.000	224.200	161.986	161.986	161.986		184.162
	57			57	02	01	Ajutoare sociale in numerar				256.000	224.200	161.986	161.986	161.986	

Denumire indicator						Credite de angajament			Credite bugetare		Angajamente bugetare	Angajamente legale	Plati efectuate	Angajamente legale de platit	Cheltuieli efective	
						aprobate la finele perioadei de raportare	trimestriale cumulate	aprobate la finele perioadei de raportare	trimestriale cumulate	4	5	6	7	8=6-7	9	
						1	2	3								
A						B										
7000	02	Partea IV-a SERVICII SI DEZVOLTARE PUBLICA, LOCUINTE, MEDIU SI APE														
7002		LOCUINTE, SERVICII SI DEZVOLTARE PUBLICA														
		01	CHELTUIELI CURENTE													
		20	TITLUL II BUNURI SI SERVICII													
		20	Bunuri si servicii													
		20	Incalzit, iluminat si forta motrica													
7402		03	PROTECTIA MEDIULUI													
		01	CHELTUIELI CURENTE													
		20	TITLUL II BUNURI SI SERVICII													
		20	Bunuri si servicii													
		20	Apa, canal si salubritate													
8000	02	Partea V-a ACTIUNI ECONOMICE														
8302		AGRICULTURA, SILVICULTURA, SI VANATOARE														
		01	CHELTUIELI CURENTE													
		20	TITLUL II BUNURI SI SERVICII													
		20	Bunuri si servicii													
		20	Alte bunuri si servicii pentru intretinere si functionare													
9902	96	excedent/deficit sect funct														

Conducatorul institutiei,

Conducatorul compartimentului
financiar-contabil

CONTUL DE EXECUTIE AL BUGETULUI LOCAL - VENITURI
SECTIUNEA DE DEZVOLTARE
30.09.2021

Pag. 1 -lei-

Pag. 1 -lei-														
Capi- tol	Sub- capi- tol	Pa- ra- tol	Gru- pa / graf	Ar- ti- col	Ali- ne- at	Denumire indicator	Prevederi bugetare anuale aprobrate la finele perioadei de raportare	Prevederi bugetare trimestriale cumulate	Drepturi constatate			Incasari realizate	Stingeri pe alte cai decat incasari	Drepturi constatate de incasat
									Total, din care:	din anii precedenti	din anul curent			
A							1	2	3=4+5	4	5	6	7	8=3-6-7
0001	02					TOTAL VENITURI-BUGET LOCAL	793.910	663.910	230.543		230.543	230.543		
0002						I. VENITURI CURENTE	674.740	544.740	96.969		96.969	96.969		
2900						C. VENITURI NEFISCALE	674.740	544.740	96.969		96.969	96.969		
3300						C2. VANZARI DE BUNURI SI SERVICII	674.740	544.740	96.969		96.969	96.969		
3702						TRANSFERURI VOLUNTARE, ALTELE DECAT SUBVENTIILE	674.740	544.740	96.969		96.969	96.969		
04						Varsaminte din sectiunea de functionare	674.740	544.740	96.969		96.969	96.969		
4000	02					III OPERATIUNI FINANCIARE			14.400		14.400	14.400		
4002						INCASARI DIN RAMBURSAREA IMPRUMUTURILOR ACORDATE			14.400		14.400	14.400		
14						Sume din excedentul bugetului local utilizate pentru finantarea cheltuielilor sectiunii de dezvoltare			14.400		14.400	14.400		
4100	02					IV. SUBVENTII	119.170	119.170	14.400		14.400	14.400		
4200						SUBVENTII DE LA ALTE NIVELE ALE ADMINISTRATIEI PUBLICE			119.174		119.174	119.174		
4302						SUBVENTII DE LA ALTE ADMINISTRATII	119.170	119.170	119.174		119.174	119.174		
31						Sume alocate din bugetul AFIR, pentru sustinerea proiectelor din PNDR 2014-2020	119.170	119.170	119.174		119.174	119.174		



CONTUL DE EXECUTIE AL BUGETULUI LOCAL - VENITURI
SECTIUNEA DE FUNCTIONARE
30.09.2021

Pag. 1 -lei-

Capi- tol				Sub- capi- tol	Pa- ra- gra- ful	Ar- ti- col	Ali- ne- at	Denumire indicator	Prevederi anuale aprobate la finele perioadei de raportare	Prevederi bugetare trimestriale cumulate	Drepturi constatate			Incasari realizate	Stingeri pe alte cai decat incasari	Drepturi constatate de incasat
A				B							Total, din care:	din anii precedenti	din anul curent			
0001	02	TOTAL VENITURI-BUGET LOCAL							1	2	3=4+5	4	5	6	7	8=3-6-7
0002		I. VENITURI CURENTE							3.252.110	2.741.310	3.906.355	694.976	3.211.379	2.508.303		1.398.052
0003		A. VENITURI FISCALE							3.251.110	2.740.310	3.906.211	694.976	3.211.235	2.508.159		1.398.052
0004		A1. IMPOZIT PE VENIT, PROFIT SI CASTIGURI DIN CAPITAL							3.280.590	2.639.790	3.124.569	391.284	2.733.285	2.255.262		869.307
0300		A1.2 IMPOZIT PE VENIT, PROFIT SI CASTIGURI DIN CAPITAL DE LA PERSOANE FIZICE							713.880	507.080	552.068		552.068	552.068		
0302		IMPOZIT PE VENIT							3.880	3.880	2.044		2.044	2.044		
18		Impozitul pe veniturile din transferul proprietatilor imobiliare din patrimoniul personal							3.880	3.880	2.044		2.044	2.044		
0402		COTE SI SUME DEFALCATE DIN IMPOZITUL PE VENIT														
01		Cote defalcate din impozitul pe venit							710.000	503.200	550.024		550.024	550.024		
04		Sume alocate din cotele defalcate din impozitul pe venit pentru echilibrarea bugetelor locale							168.000	132.200	127.690		127.690	127.690		
05		Sume repartizate din Fondul la dispozitia Consiliului Judetean							237.000	165.000	176.953		176.953	176.953		
0700	02	A3 IMPOZITE SI TAXE PE PROPRIETATE							305.000	206.000	245.381		245.381	245.381		
0702		IMPOZITE SI TAXE PE PROPRIETATE							301.920	301.920	1.028.241	338.429	689.812	288.338		739.903
01		Impozit si taxa pe cladiri							301.920	301.920	1.028.241	338.429	689.812	288.338		739.903
01		Impozit pe cladiri de la persoane fizice							25.110	25.110	126.820	47.891	78.929	25.917		100.903
02		Impozit si taxa pe cladiri de la persoane juridice							16.270	16.270	77.237	23.851	53.386	16.448		60.789
									8.840	8.840	49.583	24.040	25.543	9.469		40.114

Capi- tol	Sub- capi- tol	Pa- ra- gra- ful	Pa- ti- cul	Ar- ti- col	Ali- ne- at	Denumire indicator	Prevederi	Prevederi bugetare trimestriale cumulate	Drepturi constatate			Incasari realizate	Stingeri pe alte cai decat incasari	Drepturi constatate de incasat	
							anuale aprobrate la finele perioadei de raportare		Total, din care:	din anii precedenti	din anul curent				
A							B	2	3=4+5	4	5	6	7	8=3-6-7	
0702	02	01				Impozit si taxa pe teren	276.810	276.810	901.421	290.538	610.883	262.421		639.000	
						Impozit pe terenuri de la persoane fizice	22.340	22.340	113.827	50.278	63.549	23.389			90.438
						Impozit si taxa pe teren de la persoane juridice	123.790	123.790	253.345	44.012	209.333	144.746			
						Impozitul pe terenul extravilan	130.680	130.680	534.249	196.248	338.001	94.286			
						1000			A4 IMPOZITE SI TAXE PE BUNURI SI SERVICII	1.937.790	1.503.790	1.544.253			
1102						SUME DEFALCATE DIN TVA	1.867.000	1.433.000	1.360.830		1.360.830	1.360.830			
06	02					Sume defalcate din taxa pe valoarea adaugata pentru finantarea cheltuielilor descentralizate la nivelul comunelor, oraselor, municipiilor, sectoarelor si Municipiului Bucuresti	734.000	552.000	481.830		481.830	481.830			
						Sume defalcate din taxa pe valoarea adaugata pentru echilibrarea bugetelor locale	1.133.000	881.000	879.000		879.000	879.000			
						TAXE PE UTILIZAREA BUNURILOR, AUTORIZAREA UTILIZARII BUNURILOR SAU PE DESFASURAREA DE ACTIVITATI									
						Impozit pe mijloacele de transport	70.790	70.790	183.423	52.855	130.568	54.019			129.404
						Impozit pe mijloacele de transport detinute de persoane fizice*)	70.470	70.470	183.100	52.855	130.245	54.019			129.081
02	01					Impozit pe mijloacele de transport	67.250	67.250	174.915	51.122	123.793	52.315		122.600	
						Impozit pe mijloace de transport detinute persoane de juridice*)	3.220	3.220	8.185	1.733	6.452	1.704	6.481		
						Taxe si tarife pentru eliberarea de licente si autorizatii de functionare	320	320	323		323		323		

CONTUL DE EXECUTIE AL BUGETULUI LOCAL - CHELTUIELI
SECTIUNEA DE DEZVOLTARE
30.09.2021

Denumire indicator						Credite de angajament				Credite bugetare		Angajamente bugetare	Angajamente legale	Plati efectuate	Angajamente legale de platit	Cheltuieli efective	
						Credite de angajament		Credite bugetare		Angajamente bugetare	Angajamente legale	Plati efectuate	Angajamente legale de platit	Cheltuieli efective			
						aprobate la finele perioadei de raportare	trimestriale cumulate	aprobate la finele perioadei de raportare	trimestriale cumulate								
A						B		1	2	3	4	5	6	7	8=6-7	9	
5002	TOTAL CHELTUIELI					715.000	585.000	834.170	704.170	111.369	111.369	111.369	111.369	111.369	111.369		35.487
	01	CHELTUIELI CURENTE							119.170	119.170							
	58	TITLUL X PROIECTE CU FINANTARE DIN FONDURI EXTERNE NERAMBURSABILE															
	58	04	CADRULUI FINANCIAR 2014-2020							119.170	119.170						
			Programe din Fondul European Agricol de Dezvoltare Rurala (FEADR)														
	58	04	01	Finantarea nationala							119.170	119.170					
	70	CHELTUIELI DE CAPITAL					715.000	585.000	715.000	585.000	111.369	111.369	111.369	111.369	111.369		35.487
	71	TITLUL XIII ACTIVE NEFINANCIARE					715.000	585.000	715.000	585.000	111.369	111.369	111.369	111.369	111.369		35.487
	71	01	Active fixe					715.000	585.000	715.000	585.000	111.369	111.369	111.369	111.369		35.487
	71	01	01	Constructii					65.000	65.000	65.000	65.000					
	71	01	02	Masini, echipamente si mijloace de transport					135.000	135.000	135.000	135.000	27.900	27.900	27.900		1.293
	71	01	03	Mobilier, aparatura biroutica si alte active corporale					52.000	52.000	52.000	52.000	49.275	49.275	49.275		
	71	01	30	Alte active fixe (inclusiv reparatii capitale)					463.000	333.000	463.000	333.000	34.194	34.194	34.194		34.194
5100	02	Partea I-a SERVICII PUBLICE GENERALE					252.000	252.000	252.000	252.000	77.175	77.175	77.175	77.175	77.175		1.293
5102	AUTORITATI PUBLICE SI ACTIUNI EXTERNE					252.000	252.000	252.000	252.000	77.175	77.175	77.175	77.175	77.175		1.293	
	70	CHELTUIELI DE CAPITAL					252.000	252.000	252.000	252.000	77.175	77.175	77.175	77.175	77.175		1.293
	71	TITLUL XIII ACTIVE NEFINANCIARE					252.000	252.000	252.000	252.000	77.175	77.175	77.175	77.175	77.175		1.293
	71	01	Active fixe					252.000	252.000	252.000	252.000	77.175	77.175	77.175	77.175		1.293
	71	01	01	Constructii					252.000	252.000	252.000	252.000	77.175	77.175	77.175		1.293
	71	01	02	Masini, echipamente si mijloace de transport					65.000	65.000	65.000	65.000	77.175	77.175	77.175		1.293
									135.000	135.000	135.000	135.000	27.900	27.900	27.900		1.293

Capi- tol	Sub- capi- tol	Pa- ra- graf	Pa- ra- pa / Titlu	Ar- ti- col	Ali- ne- at	Denumire indicator	Credite de angajament			Credite bugetare		Angajamente legale	Plati efectuate	Angajamente legale de platit	Pag. 3 - lei-
							aprobate la finele perioadei de raportare	trimestriale cumulate	aprobate la finele perioadei de raportare	trimestriale cumulate	Angajamente bugetare				
			A			B	1	2	3	4	5	6	7	8=6-7	9
9902	97		58	04	01	Finantarea nationala excedent/deficit sect dezv			119.170 -40.260	119.170 -40.260					


Conducatorul institutiei,

Conducatorul compartimentului
financiar-contabil





Pag. 4 -lei-													
Capi- tol	Sub- capi- tol	Pa- ra- gra- f	Gr- pa / Titlu	Ali- ne- at	Denumire indicator	Prevederi bugetare anuale aprobrate la finele perioadei de raportare	Prevederi bugetare trimestriale cumulate	Drepturi constatate			Incasari realizate	Stingeri pe alte cai decat incasari	Drepturi constatate de incasat
								Total, din care:	din anii precedenti	din anul curent			
A						I	2	3=4+5	4	5	6	7	8=3-6-7
4100	02				B								
4200					IV. SUBVENTII	1.000	1.000	144		144	144		
					SUBVENTII DE LA ALTE NIVELE ALE ADMINISTRATIEI PUBLICE	1.000	1.000	144		144	144		
4202					SUBVENTII DE LA BUGETUL DE STAT	1.000	1.000	144		144	144		
34					Subventii pentru acordarea ajutorului pentru incalzirea locuintei cu lemne, carbuni, combustibili petrolieri	1.000	1.000	144		144	144		

BALANTA DE VERIFICARE
de la 01-01-2021 pana la 30-09-2021

Simbolul conturilor	Denumirea conturilor	Solduri initiale		Rulaj Cumulat		Total Sume		Solduri Finale	
		Debitoare	Creditoare	Debitoare	Creditoare	Debitoare	Creditoare	Debitoare	Creditoare
	TOTAL BALANTA	41381480.29	41381480.29	16415291.60	16415291.60	57796771.89	57796771.89	44916530.66	44916530.66
103	Fondul bunurilor care alcatuiesc domeniul public al unitatilor administrativ-teritoriale	0.00	34454424.00	0.00	0.00	0.00	34454424.00	0.00	34454424.00
103.00	Fondul bunurilor care alcatuiesc domeniul public al unitatilor administrativ-teritoriale	0.00	34454424.00	0.00	0.00	0.00	34454424.00	0.00	34454424.00
103.00.00	Fondul bunurilor care alcatuiesc domeniul public al unitatilor administrativ-teritoriale	0.00	34454424.00	0.00	0.00	0.00	34454424.00	0.00	34454424.00
105	Rezerve din reevaluare	0.00	4949653.64	0.00	0.00	0.00	4949653.64	0.00	4949653.64
105.05	Rezerve din reevaluarea altor active ale statului	0.00	4949653.64	0.00	0.00	0.00	4949653.64	0.00	4949653.64
105.05.00	Rezerve din reevaluarea altor active ale statului	0.00	4949653.64	0.00	0.00	0.00	4949653.64	0.00	4949653.64
117	Rezultatul reportat	0.00	1077755.75	126210.98	489663.10	126210.98	1567418.85	0.00	1441207.87
117.00	Rezultatul reportat	0.00	1077755.75	126210.98	489663.10	126210.98	1567418.85	0.00	1441207.87
117.00.00	Rezultatul reportat	0.00	1077755.75	126210.98	489663.10	126210.98	1567418.85	0.00	1441207.87
121	Rezultatul patrimonial	0.00	485722.10	2640490.20	3427521.71	2640490.20	3913243.81	0.00	1272753.61
121.00	Rezultatul patrimonial	0.00	485722.10	2640490.20	3427521.71	2640490.20	3913243.81	0.00	1272753.61
121.00.00	Rezultatul patrimonial	0.00	485722.10	2640490.20	3427521.71	2640490.20	3913243.81	0.00	1272753.61
167	Alte imprumuturi si datorii asimilate	0.00	0.00	6302.66	139265.30	6302.66	139265.30	0.00	132962.64
167.01	Alte imprumuturi si datorii asimilate cu termen de rambursare in exercitiul curent	0.00	0.00	6302.66	139265.30	6302.66	139265.30	0.00	132962.64
167.01.01	Alte imprumuturi si datorii asimilate - primite din Fondul special de dezvoltare la dispozitia Guvernului (cu termen de rambursare in exercitiul curent)	0.00	0.00	6302.66	139265.30	6302.66	139265.30	0.00	132962.64
Total conturi din clasa 1XX		0.00	40967555.49	2773003.84	4056450.11	2773003.84	45024005.60	0.00	42251001.76
205	Concesiuni, brevete, licente, marci comerciale, drepturi si active similare	203729.37	0.00	0.00	0.00	203729.37	0.00	203729.37	0.00
205.00	Concesiuni, brevete, licente, marci comerciale, drepturi si active similare	203729.37	0.00	0.00	0.00	203729.37	0.00	203729.37	0.00
205.00.00	Concesiuni, brevete, licente, marci comerciale, drepturi si active similare	203729.37	0.00	0.00	0.00	203729.37	0.00	203729.37	0.00
208	Alte active fixe necorporale	19828.40	0.00	0.00	0.00	19828.40	0.00	19828.40	0.00
208.01	Programe informatice	19828.40	0.00	0.00	0.00	19828.40	0.00	19828.40	0.00

Simbolul conturilor	Denumirea conturilor	Solduri initiale		Rulaj Cumulat		Total Sume		Juri Finale	
		Debitoare	Creditoare	Debitoare	Creditoare	Debitoare	Creditoare	Debitoare	Creditoare
208.01.00	Programe informatice	19828.40	0.00	0.00	0.00	19828.40	0.00	19828.40	0.00
211									
211.01	Terenuri si amenajari la terenuri	6715781.00	0.00	0.00	0.00	6715781.00	0.00	6715781.00	0.00
211.01.00	Terenuri	2040289.00	0.00	0.00	0.00	2040289.00	0.00	2040289.00	0.00
211.01.00	Terenuri	2040289.00	0.00	0.00	0.00	2040289.00	0.00	2040289.00	0.00
211.02	Amenajari la terenuri	4675492.00	0.00	0.00	0.00	4675492.00	0.00	4675492.00	0.00
211.02.00	Amenajari la terenuri	4675492.00	0.00	0.00	0.00	4675492.00	0.00	4675492.00	0.00
212									
212.09	Constructii - alte active fixe incadrate in grupa constructii	27738643.00	0.00	0.00	0.00	27738643.00	0.00	27738643.00	0.00
212.09.01	Constructii - alte active fixe incadrate in grupa constructii	27738643.00	0.00	0.00	0.00	27738643.00	0.00	27738643.00	0.00
213									
213.01	Instalatii tehnice, mijloace de transport, animale si plantatii	423013.20	0.00	167165.30	0.00	590178.50	0.00	590178.50	0.00
213.01	Echipamente tehnologice (masini, utilaje si instalatii de lucru)	176190.25	0.00	0.00	0.00	176190.25	0.00	176190.25	0.00
213.01.00	Echipamente tehnologice (masini, utilaje si instalatii de lucru)	176190.25	0.00	0.00	0.00	176190.25	0.00	176190.25	0.00
213.03	Mijloace de transport	246423.15	0.00	167165.30	0.00	413588.45	0.00	413588.45	0.00
213.03.00	Mijloace de transport	246423.15	0.00	167165.30	0.00	413588.45	0.00	413588.45	0.00
213.04	Animale si plantatii	399.80	0.00	0.00	0.00	399.80	0.00	399.80	0.00
213.04.00	Animale si plantatii	399.80	0.00	0.00	0.00	399.80	0.00	399.80	0.00
214									
214.00	Mobilier, aparatura birotica, echipamente de protectie a valorilor umane si materiale si alte active fixe corporale	65768.72	0.00	49275.00	0.00	115043.72	0.00	115043.72	0.00
214.00	Mobilier, aparatura birotica, echipamente de protectie a valorilor umane si materiale si alte active fixe corporale	65768.72	0.00	49275.00	0.00	115043.72	0.00	115043.72	0.00
214.00.00	Mobilier, aparatura birotica, echipamente de protectie a valorilor umane si materiale si alte active fixe corporale	65768.72	0.00	49275.00	0.00	115043.72	0.00	115043.72	0.00
231									
231.00	Active fixe corporale in curs de executie	5065722.67	0.00	0.00	0.00	5065722.67	0.00	5065722.67	0.00
231.00.00	Active fixe corporale in curs de executie	5065722.67	0.00	0.00	0.00	5065722.67	0.00	5065722.67	0.00
231.00.00	Active fixe corporale in curs de executie	5065722.67	0.00	0.00	0.00	5065722.67	0.00	5065722.67	0.00
281									
281.03	Amortizari privind activele fixe corporale	0.00	252182.79	0.00	1291.95	0.00	253474.74	0.00	253474.74
281.03.01	Amortizarea instalatiilor tehnice, mijloacelor de transport, animalelor si plantatiilor	0.00	243638.37	0.00	1291.95	0.00	244930.32	0.00	244930.32
281.03.01	Amortizarea echipamentelor tehnologice (masini, utilaje si instalatii de lucru)	0.00	136995.37	0.00	1291.95	0.00	138287.32	0.00	138287.32

Simbolul conturilor	Denumirea conturilor	Solduri initiale		Rulaj Cumulat		Total Sume		Juri Finale	
		Debitoare	Creditoare	Debitoare	Creditoare	Debitoare	Creditoare	Debitoare	Creditoare
281.03.03	Amortizarea mijloacelor de transport	0.00	106643.00	0.00	0.00	0.00	106643.00	0.00	106643.00
281.04	Amortizarea mobilierului, aparaturii birotice, echipamentelor de protecție a valorilor umane și materiale și a altor active fixe corporale	0.00	8544.42	0.00	0.00	0.00	8544.42	0.00	8544.42
281.04.00	Amortizarea mobilierului, aparaturii birotice, echipamentelor de protecție a valorilor umane și materiale și a altor active fixe corporale	0.00	8544.42	0.00	0.00	0.00	8544.42	0.00	8544.42
Total conturi din clasa 2XX		40232486.36	252182.79	216440.30	1291.95	40448926.66	253474.74	40448926.66	253474.74
302	Materiale consumabile	0.00	0.00	1849.34	0.00	1849.34	0.00	1849.34	0.00
302.02	Combustibili	0.00	0.00	1849.34	0.00	1849.34	0.00	1849.34	0.00
302.02.00	Combustibili	0.00	0.00	1849.34	0.00	1849.34	0.00	1849.34	0.00
303	Materiale de natura obiectelor de inventar	245347.24	0.00	3450.00	0.00	248797.24	0.00	248797.24	0.00
303.01	Materiale de natura obiectelor de inventar in magazine	28549.62	0.00	3450.00	0.00	31999.62	0.00	31999.62	0.00
303.01.00	Materiale de natura obiectelor de inventar in magazine	28549.62	0.00	3450.00	0.00	31999.62	0.00	31999.62	0.00
303.02	Materiale de natura obiectelor de inventar in folosinta	216797.62	0.00	0.00	0.00	216797.62	0.00	216797.62	0.00
303.02.00	Materiale de natura obiectelor de inventar in folosinta	216797.62	0.00	0.00	0.00	216797.62	0.00	216797.62	0.00
Total conturi din clasa 3XX		245347.24	0.00	5299.34	0.00	250646.58	0.00	250646.58	0.00
401	Furnizori	0.00	0.00	690825.51	773424.69	690825.51	773424.69	0.00	82599.18
401.01	Furnizori sub 1 an	0.00	0.00	690825.51	773424.69	690825.51	773424.69	0.00	82599.18
401.01.00	Furnizori sub 1 an	0.00	0.00	690825.51	773424.69	690825.51	773424.69	0.00	82599.18
404	Furnizori de active fixe	0.00	0.00	77175.00	77175.00	77175.00	77175.00	0.00	0.00
404.01	Furnizori de active fixe sub 1 an	0.00	0.00	77175.00	77175.00	77175.00	77175.00	0.00	0.00
404.01.00	Furnizori de active fixe sub 1 an	0.00	0.00	77175.00	77175.00	77175.00	77175.00	0.00	0.00
421	Personal - salarii datorate	0.00	73435.00	1147743.00	1147640.00	1147743.00	1221075.00	0.00	73332.00
421.00	Personal - salarii datorate	0.00	73435.00	1147743.00	1147640.00	1147743.00	1221075.00	0.00	73332.00
421.00.00	Personal - salarii datorate	0.00	73435.00	1147743.00	1147640.00	1147743.00	1221075.00	0.00	73332.00
423	Personal-ajutoare si indemnizatii datorate	0.00	0.00	318.00	318.00	318.00	318.00	0.00	0.00
423.00	Personal-ajutoare si indemnizatii datorate	0.00	0.00	318.00	318.00	318.00	318.00	0.00	0.00
423.00.00	Personal-ajutoare si indemnizatii datorate	0.00	0.00	318.00	318.00	318.00	318.00	0.00	0.00
427	Retineri din salarii si din alte drepturi datorate tertilor	0.00	1102.00	11088.00	11176.00	11088.00	12278.00	0.00	1190.00

Simbolul conturilor	Denumirea conturilor	Solduri initiale		Rulaj Cumulat		Total Sume		duri Finale	
		Debitoare	Creditoare	Debitoare	Creditoare	Debitoare	Creditoare	Debitoare	Creditoare
427.01	Retineri din salarii datorate terților	0.00	602.00	7623.00	7811.00	7623.00	8413.00	0.00	790.00
427.01.00	Retineri din salarii datorate terților	0.00	602.00	7623.00	7811.00	7623.00	8413.00	0.00	790.00
427.03	Retineri din alte drepturi datorate terților	0.00	500.00	3465.00	3365.00	3465.00	3865.00	0.00	400.00
427.03.00	Retineri din alte drepturi datorate terților	0.00	500.00	3465.00	3365.00	3465.00	3865.00	0.00	400.00
428	Alte datorii și creanțe în legătură cu personalul	0.00	2175.01	0.00	0.00	0.00	2175.01	0.00	2175.01
428.01	Alte datorii și creanțe în legătură cu personalul sub 1 an	0.00	2175.01	0.00	0.00	0.00	2175.01	0.00	2175.01
428.01.01	Alte datorii în legătură cu personalul sub 1 an	0.00	2175.01	0.00	0.00	0.00	2175.01	0.00	2175.01
431	Asigurări sociale	0.00	44660.00	428669.00	418996.00	428669.00	463656.00	0.00	34987.00
431.02	Contribuțiile asiguraților pentru asigurări sociale	0.00	30413.00	284439.00	283105.00	284439.00	313518.00	0.00	29079.00
431.02.00	Contribuțiile asiguraților pentru asigurări sociale	0.00	30413.00	284439.00	283105.00	284439.00	313518.00	0.00	29079.00
431.04	Contribuțiile asiguraților pentru asigurări sociale de sănătate	0.00	11650.00	120037.00	111800.00	120037.00	123450.00	0.00	3413.00
431.04.00	Contribuțiile asiguraților pentru asigurări sociale de sănătate	0.00	11650.00	120037.00	111800.00	120037.00	123450.00	0.00	3413.00
431.06	Contribuția asiguratoriei pentru muncă	0.00	2597.00	24193.00	24091.00	24193.00	26688.00	0.00	2495.00
431.06.00	Contribuția asiguratoriei pentru muncă	0.00	2597.00	24193.00	24091.00	24193.00	26688.00	0.00	2495.00
438	Alte datorii sociale	0.00	0.00	161668.00	183844.00	161668.00	183844.00	0.00	22176.00
438.00	Alte datorii sociale	0.00	0.00	161668.00	183844.00	161668.00	183844.00	0.00	22176.00
438.00.00	Alte datorii sociale	0.00	0.00	161668.00	183844.00	161668.00	183844.00	0.00	22176.00
444	Impozit pe venitul din salarii și din alte drepturi	0.00	7820.00	63130.00	71180.00	63130.00	79000.00	0.00	15870.00
444.00	Impozit pe venitul din salarii și din alte drepturi	0.00	7820.00	63130.00	71180.00	63130.00	79000.00	0.00	15870.00
444.00.00	Impozit pe venitul din salarii și din alte drepturi	0.00	7820.00	63130.00	71180.00	63130.00	79000.00	0.00	15870.00
461	Debitori	7467.19	0.00	0.00	0.00	7467.19	0.00	7467.19	0.00
461.01	Debitori sub 1 an	7467.19	0.00	0.00	0.00	7467.19	0.00	7467.19	0.00
461.01.09	Debitori sub 1 an - alte creanțe	7467.19	0.00	0.00	0.00	7467.19	0.00	7467.19	0.00
462	Creditori	0.00	32550.00	2400.00	0.00	2400.00	32550.00	0.00	30150.00
462.01	Creditori sub 1 an	0.00	30050.00	0.00	0.00	0.00	30050.00	0.00	30050.00
462.01.09	Creditori sub 1 an - alte datorii curente	0.00	30050.00	0.00	0.00	0.00	30050.00	0.00	30050.00
462.02	Creditori peste 1 an	0.00	2500.00	2400.00	0.00	2400.00	2500.00	0.00	100.00
462.02.09	Creditori peste 1 an - alte datorii necurente	0.00	2500.00	2400.00	0.00	2400.00	2500.00	0.00	100.00

Simbolul conturilor	Denumirea conturilor	Solduri initiale		Rulaj Cumulat		Total Sume		duri Finale	
		Debitoare	Creditoare	Debitoare	Creditoare	Debitoare	Creditoare	Debitoare	Creditoare
464		694975.70	0.00	1293959.00	590883.09	1988934.70	590883.09	1398051.61	0.00
464.00	Creante ale bugetului local	694975.70	0.00	1293959.00	590883.09	1988934.70	590883.09	1398051.61	0.00
464.00.00	Creante ale bugetului local	694975.70	0.00	1293959.00	590883.09	1988934.70	590883.09	1398051.61	0.00
468		0.00	0.00	14400.00	0.00	14400.00	0.00	14400.00	0.00
468.01	Imprumuturi pe termen scurt acordate potrivit legii	0.00	0.00	14400.00	0.00	14400.00	0.00	14400.00	0.00
468.01.07	Sume acordate din excedentul anului precedent pentru acoperirea goliurilor temporare de casa si pentru finantarea cheltuielilor sectiunii de dezvoltare	0.00	0.00	14400.00	0.00	14400.00	0.00	14400.00	0.00
481		126210.98	0.00	0.00	126210.98	126210.98	126210.98	0.00	0.00
481.09	Decontari intre institutia superioara si institutiile subordonate	126210.98	0.00	0.00	126210.98	126210.98	126210.98	0.00	0.00
481.09.00	Alte decontari	126210.98	0.00	0.00	126210.98	126210.98	126210.98	0.00	0.00
Total conturi din clasa 4XX		828653.87	161742.01	3891375.51	3400847.76	4720029.38	3562589.77	1419918.80	262479.19
519		0.00	0.00	0.00	14400.00	0.00	14400.00	0.00	14400.00
519.01	Imprumuturi pe termen scurt	0.00	0.00	0.00	14400.00	0.00	14400.00	0.00	14400.00
519.01.07	Sume primite din excedentul anului precedent pentru acoperirea goliurilor temporare de casa si pentru finantarea cheltuielilor sectiunii de dezvoltare	0.00	0.00	0.00	14400.00	0.00	14400.00	0.00	14400.00
521		40267.81	0.00	2738845.80	14400.00	2779113.61	14400.00	2764713.61	0.00
521.01	Disponibil al bugetului local	40267.81	0.00	2738845.80	14400.00	2779113.61	14400.00	2764713.61	0.00
521.01.00	Disponibil al bugetului local	0.00	0.00	2738845.80	0.00	2738845.80	0.00	2738845.80	0.00
521.01.00	Disponibil al bugetului local	0.00	0.00	2738845.80	0.00	2738845.80	0.00	2738845.80	0.00
521.03	Rezultatul executiei bugetare din anii precedenti	40267.81	0.00	0.00	14400.00	40267.81	14400.00	25867.81	0.00
521.03.00	Rezultatul executiei bugetare din anii precedenti	40267.81	0.00	0.00	14400.00	40267.81	14400.00	25867.81	0.00
531		0.00	0.00	603884.00	603884.00	603884.00	603884.00	0.00	0.00
531.01	Casierie	0.00	0.00	603884.00	603884.00	603884.00	603884.00	0.00	0.00
531.01.01	Casierie	0.00	0.00	603884.00	603884.00	603884.00	603884.00	0.00	0.00
550		2175.01	0.00	0.00	0.00	2175.01	0.00	2175.01	0.00
550.01	Disponibil din fonduri cu destinatie speciala	2175.01	0.00	0.00	0.00	2175.01	0.00	2175.01	0.00
550.01.02	Disponibil din fonduri cu destinatie speciala la institutii de credit	2175.01	0.00	0.00	0.00	2175.01	0.00	2175.01	0.00
552		32550.00	0.00	0.00	2400.00	32550.00	2400.00	30150.00	0.00
552	Disponibil pentru sume de mandat si sume in depozit	32550.00	0.00	0.00	2400.00	32550.00	2400.00	30150.00	0.00

Simbolul conturilor	Denumirea conturilor	Solduri initiale		Rulaj Cumulat		Total Sume		Juri Finale	
		Debitoare	Creditoare	Debitoare	Creditoare	Debitoare	Creditoare	Debitoare	Creditoare
552.00	Disponibil pentru sume de mandat si sume in depozit	32550.00	0.00	0.00	2400.00	32550.00	2400.00	30150.00	0.00
552.00.00	Disponibil pentru sume de mandat si sume in depozit	32550.00	0.00	0.00	2400.00	32550.00	2400.00	30150.00	0.00
581	Viramente interne	0.00	0.00	604153.00	604153.00	604153.00	604153.00	0.00	0.00
581.01	Viramente interne	0.00	0.00	604153.00	604153.00	604153.00	604153.00	0.00	0.00
581.01.01	Viramente interne - activitatea operationala	0.00	0.00	604153.00	604153.00	604153.00	604153.00	0.00	0.00
Total conturi din clasa 5XX		74992.82	0.00	3946882.80	1239237.00	4021875.62	1239237.00	2797038.62	14400.00
610	Cheltuieli privind energia si apa	0.00	0.00	195195.10	195195.10	195195.10	195195.10	0.00	0.00
610.00	Cheltuieli privind energia si apa	0.00	0.00	195195.10	195195.10	195195.10	195195.10	0.00	0.00
610.00.00	Cheltuieli privind energia si apa	0.00	0.00	195195.10	195195.10	195195.10	195195.10	0.00	0.00
614	Cheltuieli cu deplasari, detasari, transferari	0.00	0.00	13878.00	13878.00	13878.00	13878.00	0.00	0.00
614.00	Cheltuieli cu deplasari, detasari, transferari	0.00	0.00	13878.00	13878.00	13878.00	13878.00	0.00	0.00
614.00.00	Cheltuieli cu deplasari, detasari, transferari	0.00	0.00	13878.00	13878.00	13878.00	13878.00	0.00	0.00
626	Cheltuieli postale si taxe de telecomunicatii	0.00	0.00	3982.06	3982.06	3982.06	3982.06	0.00	0.00
626.00	Cheltuieli postale si taxe de telecomunicatii	0.00	0.00	3982.06	3982.06	3982.06	3982.06	0.00	0.00
626.00.00	Cheltuieli postale si taxe de telecomunicatii	0.00	0.00	3982.06	3982.06	3982.06	3982.06	0.00	0.00
627	Cheltuieli cu serviciile bancare si asimilate	0.00	0.00	599.77	599.77	599.77	599.77	0.00	0.00
627.00	Cheltuieli cu serviciile bancare si asimilate	0.00	0.00	599.77	599.77	599.77	599.77	0.00	0.00
627.00.00	Cheltuieli cu serviciile bancare si asimilate	0.00	0.00	599.77	599.77	599.77	599.77	0.00	0.00
628	Alte cheltuieli cu serviciile executate de terti	0.00	0.00	4659.00	4659.00	4659.00	4659.00	0.00	0.00
628.00	Alte cheltuieli cu serviciile executate de terti	0.00	0.00	4659.00	4659.00	4659.00	4659.00	0.00	0.00
628.00.00	Alte cheltuieli cu serviciile executate de terti	0.00	0.00	4659.00	4659.00	4659.00	4659.00	0.00	0.00
629	Alte cheltuieli autorizate prin dispozitii legale	0.00	0.00	527307.19	527307.19	527307.19	527307.19	0.00	0.00
629.01	Alte cheltuieli autorizate prin dispozitii legale - cheltuieli curente	0.00	0.00	527307.19	527307.19	527307.19	527307.19	0.00	0.00
629.01.00	Alte cheltuieli autorizate prin dispozitii legale - cheltuieli curente	0.00	0.00	527307.19	527307.19	527307.19	527307.19	0.00	0.00
641	Cheltuieli cu salariile personalului	0.00	0.00	1148560.00	1148560.00	1148560.00	1148560.00	0.00	0.00
641.00	Cheltuieli cu salariile personalului	0.00	0.00	1148560.00	1148560.00	1148560.00	1148560.00	0.00	0.00
641.00.00	Cheltuieli cu salariile personalului	0.00	0.00	1148560.00	1148560.00	1148560.00	1148560.00	0.00	0.00
645	Cheltuieli privind asigurarile sociale	0.00	0.00	24091.00	24091.00	24091.00	24091.00	0.00	0.00

Simbolul conturilor	Denumirea conturilor	Solduri initiale		Rulaj Cumulat		Total Sume		duri Finale	
		Debitoare	Creditoare	Debitoare	Creditoare	Debitoare	Creditoare	Debitoare	Creditoare
645.07	Cheltuieli cu contributia asiguratorie pentru munca	0.00	0.00	24091.00	24091.00	24091.00	24091.00	0.00	0.00
645.07.00	Cheltuieli cu contributia asiguratorie pentru munca	0.00	0.00	24091.00	24091.00	24091.00	24091.00	0.00	0.00
666	Cheltuieli privind dobanzile	0.00	0.00	1848.03	1848.03	1848.03	1848.03	0.00	0.00
666.00	Cheltuieli privind dobanzile	0.00	0.00	1848.03	1848.03	1848.03	1848.03	0.00	0.00
666.00.00	Cheltuieli privind dobanzile	0.00	0.00	1848.03	1848.03	1848.03	1848.03	0.00	0.00
677	Ajutoare sociale	0.00	0.00	1848.03	1848.03	1848.03	1848.03	0.00	0.00
677.00	Ajutoare sociale	0.00	0.00	184162.00	184162.00	184162.00	184162.00	0.00	0.00
677.00.00	Ajutoare sociale	0.00	0.00	184162.00	184162.00	184162.00	184162.00	0.00	0.00
679	Alte cheltuieli	0.00	0.00	15000.00	15000.00	15000.00	15000.00	0.00	0.00
679.00	Alte cheltuieli	0.00	0.00	15000.00	15000.00	15000.00	15000.00	0.00	0.00
679.00.00	Alte cheltuieli	0.00	0.00	15000.00	15000.00	15000.00	15000.00	0.00	0.00
681	Cheltuieli operationale privind amortizarile, provizioanele si ajustrile pentru deprecieri	0.00	0.00	35485.95	35485.95	35485.95	35485.95	0.00	0.00
681.01	Cheltuieli operationale privind amortizarea activelor fixe	0.00	0.00	35485.95	35485.95	35485.95	35485.95	0.00	0.00
681.01.00	Cheltuieli operationale privind amortizarea activelor fixe	0.00	0.00	35485.95	35485.95	35485.95	35485.95	0.00	0.00
Total conturi din clasa 6XX		0.00	0.00	2154768.10	2154768.10	2154768.10	2154768.10	0.00	0.00
731	Impozit pe venit, profit si castiguri din capital de la persoane fizice	0.00	0.00	552216.93	552216.93	552216.93	552216.93	0.00	0.00
731.01	Impozit pe venit	0.00	0.00	2192.50	2192.50	2192.50	2192.50	0.00	0.00
731.01.00	Impozit pe venit	0.00	0.00	2192.50	2192.50	2192.50	2192.50	0.00	0.00
731.02	Cote si sume defalcate din impozitul pe venit	0.00	0.00	550024.43	550024.43	550024.43	550024.43	0.00	0.00
731.02.00	Cote si sume defalcate din impozitul pe venit	0.00	0.00	550024.43	550024.43	550024.43	550024.43	0.00	0.00
734	Impozite si taxe pe proprietate	0.00	0.00	713382.00	713382.00	713382.00	713382.00	0.00	0.00
734.00	Impozite si taxe pe proprietate	0.00	0.00	713382.00	713382.00	713382.00	713382.00	0.00	0.00
734.00.00	Impozite si taxe pe proprietate	0.00	0.00	713382.00	713382.00	713382.00	713382.00	0.00	0.00
735	Impozite si taxe pe bunuri si servicii	0.00	0.00	1516752.00	1516752.00	1516752.00	1516752.00	0.00	0.00
735.02	Sume defalcate din TVA	0.00	0.00	1360830.00	1360830.00	1360830.00	1360830.00	0.00	0.00
735.02.00	Sume defalcate din TVA	0.00	0.00	1360830.00	1360830.00	1360830.00	1360830.00	0.00	0.00
735.06	Taxe pe utilizarea bunurilor, autorizarea utilizarii bunurilor sau pe desfasurarea de activitati	0.00	0.00	155922.00	155922.00	155922.00	155922.00	0.00	0.00

Simbolul conturilor	Denumirea conturilor	Solduri initiale		Rulaj Cumulat		Total Sume		duri Finale	
		Debitoare	Creditoare	Debitoare	Creditoare	Debitoare	Creditoare	Debitoare	Creditoare
735.06.02	Alte taxe pe utilizarea bunurilor, autorizarea utilizării bunurilor sau pe desfasurarea de activitati	0.00	0.00	155922.00	155922.00	155922.00	155922.00	0.00	0.00
739	Alte impozite si taxe fiscale	0.00	0.00	7.00	7.00	7.00	7.00	0.00	0.00
739.00	Alte impozite si taxe fiscale	0.00	0.00	7.00	7.00	7.00	7.00	0.00	0.00
739.00.00	Alte impozite si taxe fiscale	0.00	0.00	7.00	7.00	7.00	7.00	0.00	0.00
750	Venituri din proprietate	0.00	0.00	151604.65	151604.65	151604.65	151604.65	0.00	0.00
750.02	Alte venituri din proprietate	0.00	0.00	151604.65	151604.65	151604.65	151604.65	0.00	0.00
750.02.00	Alte venituri din proprietate	0.00	0.00	151604.65	151604.65	151604.65	151604.65	0.00	0.00
751	Venituri din vanzari de bunuri si servicii	0.00	0.00	373701.00	373701.00	373701.00	373701.00	0.00	0.00
751.03	Amenzi, penalitati si confiscari	0.00	0.00	171940.00	171940.00	171940.00	171940.00	0.00	0.00
751.03.00	Amenzi, penalitati si confiscari	0.00	0.00	171940.00	171940.00	171940.00	171940.00	0.00	0.00
751.04	Diverse venituri	0.00	0.00	186761.00	186761.00	186761.00	186761.00	0.00	0.00
751.04.00	Diverse venituri	0.00	0.00	186761.00	186761.00	186761.00	186761.00	0.00	0.00
751.05	Transferuri voluntare, altele decat subventiile (donatii, sponsorizati)	0.00	0.00	15000.00	15000.00	15000.00	15000.00	0.00	0.00
751.05.00	Transferuri voluntare, altele decat subventiile (donatii, sponsorizati)	0.00	0.00	15000.00	15000.00	15000.00	15000.00	0.00	0.00
770	Finantarea de la buget	0.00	0.00	2135174.97	2135174.97	0.00	2135174.97	0.00	2135174.97
770.00	Finantarea de la buget	0.00	0.00	2135174.97	2135174.97	0.00	2135174.97	0.00	2135174.97
770.00.00	Finantarea de la buget	0.00	0.00	2135174.97	2135174.97	0.00	2135174.97	0.00	2135174.97
772	Venituri din subventii	0.00	0.00	119858.13	119858.13	119858.13	119858.13	0.00	0.00
772.01	Subventii de la bugetul de stat	0.00	0.00	684.00	684.00	684.00	684.00	0.00	0.00
772.01.00	Subventii de la bugetul de stat	0.00	0.00	684.00	684.00	684.00	684.00	0.00	0.00
772.02	Subventii de la alte bugete	0.00	0.00	119174.13	119174.13	119174.13	119174.13	0.00	0.00
772.02.00	Subventii de la alte bugete	0.00	0.00	119174.13	119174.13	119174.13	119174.13	0.00	0.00
Total conturi din clasa 7XX		41381480.29	41381480.29	16415291.60	16415291.60	57796771.89	57796771.89	44916530.66	44916530.66
TOTAL BALANTA		41381480.29	41381480.29	16415291.60	16415291.60	57796771.89	57796771.89	44916530.66	44916530.66

Conducatorul institutiei

Intocmit,

Conducatorul compartimentului
financiar - contabil



BALANTA DE VERIFICARE
de la 01-01-2021 pana la 30-09-2021

Simbolul conturilor	Denumirea conturilor	Solduri initiale		Rulaj Cumulat		Total Sume		Solduri Finale	
		Debitoare	Creditoare	Debitoare	Creditoare	Debitoare	Creditoare	Debitoare	Creditoare
	TOTAL BALANTA	181679.01	181679.01	496481.80	496481.80	678160.81	678160.81	113343.72	113343.72
117	Rezultatul reportat	0.00	55468.03	139523.39	126210.98	139523.39	181679.01	0.00	42155.62
117.00	Rezultatul reportat	0.00	55468.03	139523.39	126210.98	139523.39	181679.01	0.00	42155.62
117.00.00	Rezultatul reportat	0.00	55468.03	139523.39	126210.98	139523.39	181679.01	0.00	42155.62
121	Rezultatul patrimonial	139523.39	0.00	69235.16	139523.39	208758.55	139523.39	69235.16	0.00
121.00	Rezultatul patrimonial	139523.39	0.00	69235.16	139523.39	208758.55	139523.39	69235.16	0.00
121.00.00	Rezultatul patrimonial	139523.39	0.00	69235.16	139523.39	208758.55	139523.39	69235.16	0.00
Total conturi din clasa 1XX		139523.39	55468.03	208758.55	265734.37	348281.94	321202.40	69235.16	42155.62
302	Materiale consumabile	17298.20	0.00	21089.01	19136.07	38387.21	19136.07	19251.14	0.00
302.02	Combustibili	0.00	0.00	7249.65	7249.65	7249.65	7249.65	0.00	0.00
302.02.00	Combustibili	0.00	0.00	7249.65	7249.65	7249.65	7249.65	0.00	0.00
302.08	Alte materiale consumabile	17298.20	0.00	13839.36	11886.42	31137.56	11886.42	19251.14	0.00
302.08.00	Alte materiale consumabile	17298.20	0.00	13839.36	11886.42	31137.56	11886.42	19251.14	0.00
303	Materiale de natura obiectelor de inventar	24857.42	0.00	0.00	0.00	24857.42	0.00	24857.42	0.00
303.01	Materiale de natura obiectelor de inventar in magazine	12682.83	0.00	0.00	0.00	12682.83	0.00	12682.83	0.00
303.01.00	Materiale de natura obiectelor de inventar in magazine	12682.83	0.00	0.00	0.00	12682.83	0.00	12682.83	0.00
303.02	Materiale de natura obiectelor de inventar in folosinta	12174.59	0.00	0.00	0.00	12174.59	0.00	12174.59	0.00
303.02.00	Materiale de natura obiectelor de inventar in folosinta	12174.59	0.00	0.00	0.00	12174.59	0.00	12174.59	0.00
Total conturi din clasa 3XX		42155.62	0.00	21089.01	19136.07	63244.63	19136.07	44108.56	0.00
401	Furnizori	0.00	0.00	58224.10	58224.10	58224.10	58224.10	0.00	0.00
401.01	Furnizori sub 1 an	0.00	0.00	58224.10	58224.10	58224.10	58224.10	0.00	0.00
401.01.00	Furnizori sub 1 an	0.00	0.00	58224.10	58224.10	58224.10	58224.10	0.00	0.00
438	Alte datorii sociale	0.00	0.00	12964.00	12964.00	12964.00	12964.00	0.00	0.00
438.00	Alte datorii sociale	0.00	0.00	12964.00	12964.00	12964.00	12964.00	0.00	0.00
438.00.00	Alte datorii sociale	0.00	0.00	12964.00	12964.00	12964.00	12964.00	0.00	0.00

Simbolul conturilor	Denumirea conturilor	Solduri initiale		Rulaj Cumulat		Total Sume		Solduri Finale	
		Debitoare	Creditoare	Debitoare	Creditoare	Debitoare	Creditoare	Debitoare	Creditoare
481	Decontari intre institutiile superioara si institutiile subordonate	0.00	126210.98	126210.98	0.00	126210.98	126210.98	0.00	0.00
481.09	Alte decontari	0.00	126210.98	126210.98	0.00	126210.98	126210.98	0.00	0.00
481.09.00	Alte decontari	0.00	126210.98	126210.98	0.00	126210.98	126210.98	0.00	0.00
Total conturi din clasa 4XX		0.00	126210.98	197399.08	71188.10	197399.08	197399.08	0.00	0.00
602	Cheltuieli cu materialele consumabile	0.00	0.00	19616.42	19616.42	19616.42	19616.42	0.00	0.00
602.02	Cheltuieli privind combustibilul	0.00	0.00	7730.00	7730.00	7730.00	7730.00	0.00	0.00
602.02.00	Cheltuieli privind combustibilul	0.00	0.00	7730.00	7730.00	7730.00	7730.00	0.00	0.00
602.08	Cheltuieli privind alte materiale consumabile	0.00	0.00	11886.42	11886.42	11886.42	11886.42	0.00	0.00
602.08.00	Cheltuieli privind alte materiale consumabile	0.00	0.00	11886.42	11886.42	11886.42	11886.42	0.00	0.00
610	Cheltuieli privind energia si apa	0.00	0.00	6681.92	6681.92	6681.92	6681.92	0.00	0.00
610.00	Cheltuieli privind energia si apa	0.00	0.00	6681.92	6681.92	6681.92	6681.92	0.00	0.00
610.00.00	Cheltuieli privind energia si apa	0.00	0.00	6681.92	6681.92	6681.92	6681.92	0.00	0.00
624	Cheltuieli cu transportul de bunuri si personal	0.00	0.00	4803.00	4803.00	4803.00	4803.00	0.00	0.00
624.02	Cheltuieli cu transportul de personal	0.00	0.00	4803.00	4803.00	4803.00	4803.00	0.00	0.00
624.02.00	Cheltuieli cu transportul de personal	0.00	0.00	4803.00	4803.00	4803.00	4803.00	0.00	0.00
626	Cheltuieli postale si taxe de telecomunicatii	0.00	0.00	2115.17	2115.17	2115.17	2115.17	0.00	0.00
626.00	Cheltuieli postale si taxe de telecomunicatii	0.00	0.00	2115.17	2115.17	2115.17	2115.17	0.00	0.00
626.00.00	Cheltuieli postale si taxe de telecomunicatii	0.00	0.00	2115.17	2115.17	2115.17	2115.17	0.00	0.00
628	Alte cheltuieli cu serviciile executate de terti	0.00	0.00	20567.49	20567.49	20567.49	20567.49	0.00	0.00
628.00	Alte cheltuieli cu serviciile executate de terti	0.00	0.00	20567.49	20567.49	20567.49	20567.49	0.00	0.00
628.00.00	Alte cheltuieli cu serviciile executate de terti	0.00	0.00	20567.49	20567.49	20567.49	20567.49	0.00	0.00
629	Alte cheltuieli autorizate prin dispozitii legale	0.00	0.00	2487.16	2487.16	2487.16	2487.16	0.00	0.00
629.01	Alte cheltuieli autorizate prin dispozitii legale - cheltuieli curente	0.00	0.00	2487.16	2487.16	2487.16	2487.16	0.00	0.00
629.01.00	Alte cheltuieli autorizate prin dispozitii legale - cheltuieli curente	0.00	0.00	2487.16	2487.16	2487.16	2487.16	0.00	0.00
677	Ajutoare sociale	0.00	0.00	12964.00	12964.00	12964.00	12964.00	0.00	0.00
677.00	Ajutoare sociale	0.00	0.00	12964.00	12964.00	12964.00	12964.00	0.00	0.00
677.00.00	Ajutoare sociale	0.00	0.00	12964.00	12964.00	12964.00	12964.00	0.00	0.00
Total conturi din clasa 6XX		0.00	0.00	69235.16	69235.16	69235.16	69235.16	0.00	0.00

Simbolul conturilor	Denumirea conturilor	Solduri initiale		Rulaj Cumulat		Total Sume		Solduri Finale	
		Debitoare	Creditoare	Debitoare	Creditoare	Debitoare	Creditoare	Debitoare	Creditoare
770		0.00	0.00	0.00	71188.10	0.00	71188.10	0.00	71188.10
770.00	Finantarea de la buget								
770.00	Finantarea de la buget	0.00	0.00	0.00	71188.10	0.00	71188.10	0.00	71188.10
770.00.00	Finantarea de la buget								
Total conturi din clasa 7XX		0.00	0.00	0.00	71188.10	0.00	71188.10	0.00	71188.10
TOTAL BALANTA		181679.01	181679.01	496481.80	71188.10	678160.81	71188.10	0.00	71188.10
								113343.72	113343.72

Conducatorul institutiei

Intocmit,

Conducatorul compartimentului
financiar - contabil

MOROTI CARINA-
IASMINA

Semnata digital de MOROTI
CARINA-IASMINA
Data: 2021.10.18 10:10:13
+03'00'

COZMUTA
LILIANA-MIHAELA

Semnata digital de COZMUTA
LILIANA-MIHAELA
Data: 2021.10.18 10:11:03
+03'00'

COZMUTA
LILIANA-MIHAELA

Semnata digital de COZMUTA
LILIANA-MIHAELA
Data: 2021.10.18 10:11:16
+03'00'